

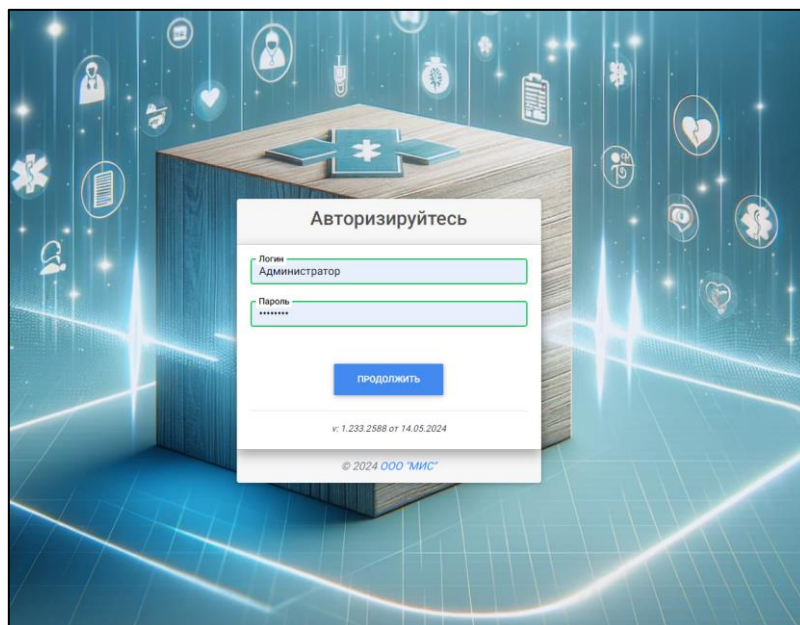
**Инструкция по эксплуатации
«ЕГИСЗМЕД»**

Оглавление

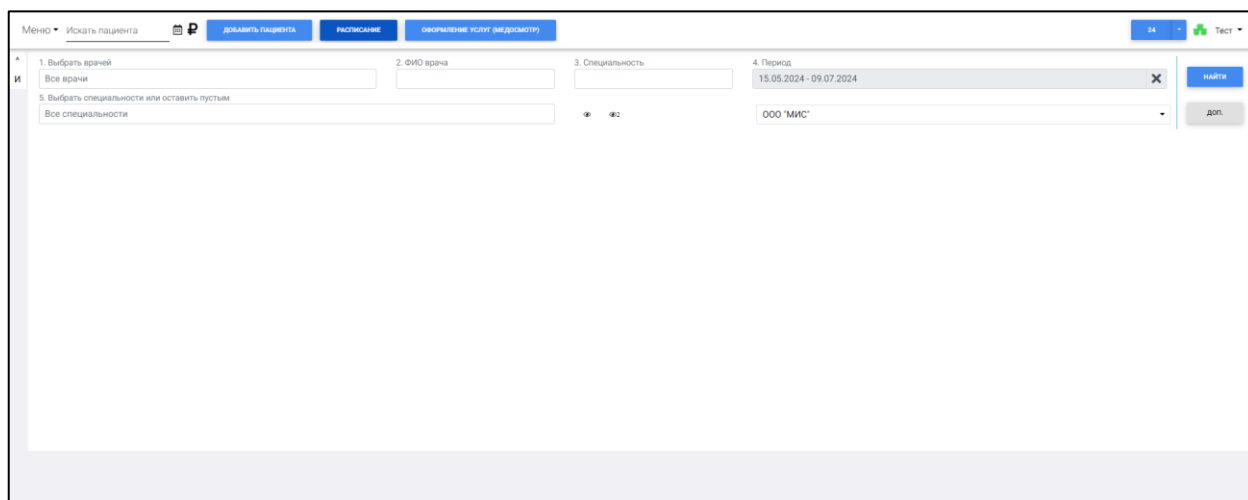
Вход в программу «ЕГИСЗМЕД»	3
Добавление филиала и отделения	4
Добавление филиала/подразделения	4
Добавление отделения	7
Добавление сотрудников	10
Добавление кабинета	26
Создание прайса	29
Добавление категории пациентов	35
Настройка скидок в МИС	38
Создание расписания	39
Работа с шаблонами	47
Добавление пациента	53
Запись пациента на прием	59
Оформление услуги	69
Работа с ЕГИСЗ	76

Вход в программу «ЕГИСЗМЕД»

1. Перейти по ссылке, которую предоставят организации.
2. Введите логин/пароль, предоставленный разработчиками, и нажмите кнопку «Продолжить»:



3. Откроется рабочая область программы:

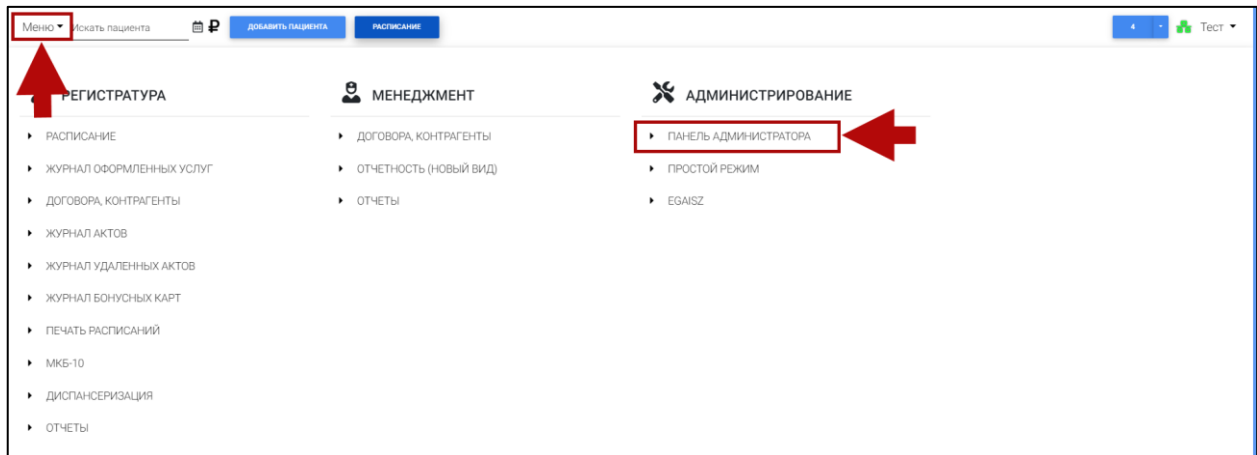


Добавление филиала и отделения

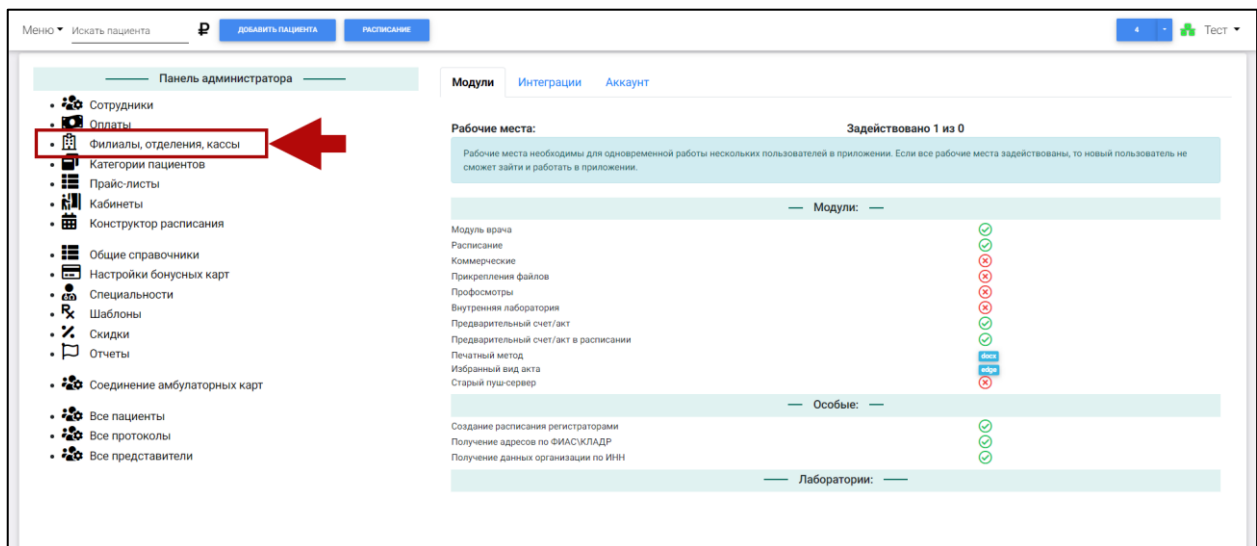
Добавление филиала/подразделения

В МИС могут добавить филиал только пользователи, имеющие права администратора.

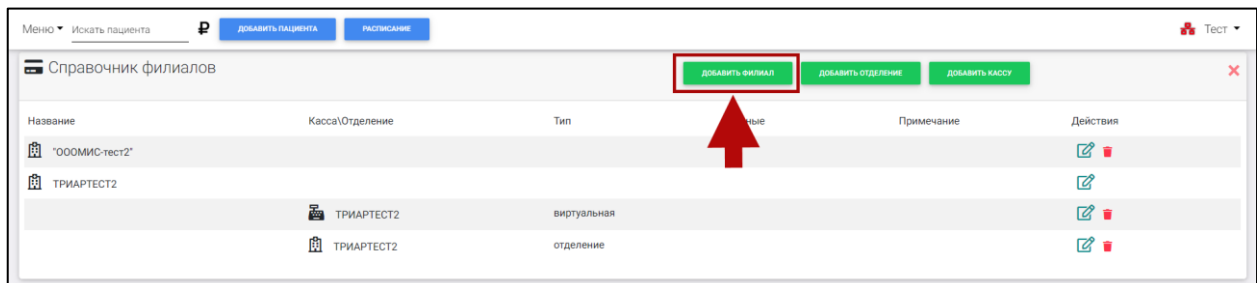
Для добавления филиала перейдите в меню «Панель администратора»:



Выберите раздел «Филиалы, отделения, кассы»:



В справочнике филиалов нажмите на кнопку «Добавить филиал»:



Откроется окно «Операции с филиалом»:

Операции с филиалом

Основные данные

Название филиала *Обязательное поле

Название, которое будет показано внутри клиники

Название, которое будет показано в интернете

Текст используемый при отправке смс

Комментарий

Статус: Активен

Цветовое обозначение филиала

сохранить

Реквизиты и прочее

Misd (oid) найти по ИНН тут

Nsi mis ext

Код ФНС по справочнику "Субъекты Российской Федерации"

краткое наименование с ОПФ

*ЕГИСЗ (OID_медицинской_организации -> <https://nsi.gosminzdrav.ru/dictionaries/1.2.643.5.1.13.13.11.1461>)

*ЕГИСЗ (OID структурного подразделения: не обязательный)

*ЕГИСЗ

*ЕГИСЗ (**ОБЯЗАТЕЛЬНО)

Юр. адрес

ИНН

Лицензия короткий вариант (без даты)

Кто выдал лицензию и когда

*ЕГИСЗ (Заполняется БЕЗ ИНДЕКСА! Индекс заполняется отдельной графой)

*ЕГИСЗ (**ОБЯЗАТЕЛЬНО)

*ЕГИСЗ (**ОБЯЗАТЕЛЬНО для ИП (только номер!))

*ЕГИСЗ (**ОБЯЗАТЕЛЬНО для ИП (кто выдал и дата выдачи))

Лицензия полный вариант

HOUSE_ID

FIAS_ID

Индекс

*ЕГИСЗ (**ОБЯЗАТЕЛЬНО)

*ЕГИСЗ (**ОБЯЗАТЕЛЬНО)

*ЕГИСЗ (**ОБЯЗАТЕЛЬНО)

В данном окне максимально заполняем все поля. Необходимо указать:

«Название филиала»:

Операции с филиалом

Основные данные

Название филиала *Обязательное поле

Название, которое будет показано внутри клиники

Название, которое будет показано в интернете

Текст используемый при отправке смс

Комментарий

Статус: Активен

Цветовое обозначение филиала

сохранить

«Название, которое будет показано внутри клиники»:

Операции с филиалом

Основные данные

Название филиала *Обязательное поле

Название, которое будет показано внутри клиники

Название, которое будет показано в интернете

Текст используемый при отправке смс

Комментарий

Статус: Активен

Цветовое обозначение филиала

сохранить

«Название, которое будет показано в интернете»:

Операции с филиалом

Основные данные

Название филиала *Обязательное поле

Название, которое будет показано внутри клиники

Название, которое будет показано в интернете

Текст используемый при отправке смс

Комментарий

Статус: Активен

Цветовое обозначение филиала

сохранить

Заполнить поля, которые будут уходить в ЕГИСЗ (данные поля подписаны синим комментарием):

Реквизиты и прочее			
MisId (oid) <small>найти по ИНН тут</small> *ЕГИСЗ (OID медицинской организации -> https://nsi.rosminzdrav.ru/dictionaries/1.2.643.5.1.13.13.11.1461)	Nsi mis ext *ЕГИСЗ (OID структурного подразделения, не обязательный)	Код ФНС по справочнику "Субъекты Российской Федерации" г. Москва (77) *ЕГИСЗ	краткое наименование с ОПФ ООО "МИС" *ЕГИСЗ (***)ОБЯЗАТЕЛЬНО
Юр. адрес 111250, г. Москва, вн.тер.г. муниципальный округ Лефор *ЕГИСЗ (Заполняется БЕЗ ИНДЕКСА! Индекс заполняется отдельной графой)	ИНН 9722028731 *ЕГИСЗ (***)ОБЯЗАТЕЛЬНО	Лицензия короткий вариант (без даты) Л041-01184-63/00360748 *ЕГИСЗ (***)ОБЯЗАТЕЛЬНО для ИП (только номер!)	Кто выдал лицензию и когда Федеральная служба по надзору в сфере здравоохран *ЕГИСЗ (***)ОБЯЗАТЕЛЬНО для ИП (кто выдал и дата выдачи!)
Лицензия полный вариант Л041-01184-63/00360748	HOUSE_ID *ЕГИСЗ (***)ОБЯЗАТЕЛЬНО	FIAS_ID *ЕГИСЗ (***)ОБЯЗАТЕЛЬНО	Индекс 111250 *ЕГИСЗ (***)ОБЯЗАТЕЛЬНО
ОГРН (основной государственный регистрационный номер) 1227700553970 *ЕГИСЗ (не обязательный)	ОКПО (Общероссийский классификатор предприятий и орг. 48874375 *ЕГИСЗ (не обязательный)	ОКАТО (Общероссийский классификатор объектов админ. 45290564000 *ЕГИСЗ (не обязательный)	Телефон 989000000 *ЕГИСЗ (не обязательный)
Эл. Почта Test@mail.ru *ЕГИСЗ (не обязательный)	КПП 772201001	полное наименование с ОПФ ОБЩЕСТВО С ОГРАНИЧЕННОЙ ОТВЕТСТВЕННОСТЬЮ "МЕ	Факт. адрес г. Москва, вн.тер.г. муниципальный округ Лефортово, ул.
Город Москва	Документ гос. регистрации	Банк Название ТОЧКА ПАО БАНКА «ФК ОТКРЫТИЕ»	Банк БИК 044525999
Банк РС 40702810101500147837	Банк КС 30101810845250000999	ФИО руководителя Кондратьева Людмила Александровна	ФИО руководителя в род. падеже
Должность руководителя Директор	Должность руководителя в род. падеже	наименование на латинице	полное наименование

Заполните остальные поля, такие как, банковские реквизиты, полное наименование с ОПФ, фактический адрес, сведения по руководителю и т.д. (данные сведения будут указываться в договорах, отчетах и других документах клиники, которые формируются в МИС):

Реквизиты и прочее			
MisId (oid) <small>найти по ИНН тут</small> *ЕГИСЗ (OID медицинской организации -> https://nsi.rosminzdrav.ru/dictionaries/1.2.643.5.1.13.13.11.1461)	Nsi mis ext *ЕГИСЗ (OID структурного подразделения, не обязательный)	Код ФНС по справочнику "Субъекты Российской Федерации" г. Москва (77) *ЕГИСЗ	краткое наименование с ОПФ ООО "МИС" *ЕГИСЗ (***)ОБЯЗАТЕЛЬНО
Юр. адрес 111250, г. Москва, вн.тер.г. муниципальный округ Лефор	ИНН 9722028731 *ЕГИСЗ (***)ОБЯЗАТЕЛЬНО	Лицензия короткий вариант (без даты) Л041-01184-63/00360748 *ЕГИСЗ (***)ОБЯЗАТЕЛЬНО для ИП (только номер!)	Кто выдал лицензию и когда Федеральная служба по надзору в сфере здравоохран
Лицензия полный вариант Л041-01184-63/00360748	HOUSE_ID *ЕГИСЗ (***)ОБЯЗАТЕЛЬНО	FIAS_ID *ЕГИСЗ (***)ОБЯЗАТЕЛЬНО	Индекс 111250 *ЕГИСЗ (***)ОБЯЗАТЕЛЬНО
ОГРН (основной государственный регистрационный номер) 1227700553970 *ЕГИСЗ (не обязательный)	ОКПО (Общероссийский классификатор предприятий и орг. 48874375 *ЕГИСЗ (не обязательный)	ОКАТО (Общероссийский классификатор объектов админ. 45290564000 *ЕГИСЗ (не обязательный)	Телефон 989000000 *ЕГИСЗ (не обязательный)
Эл. Почта Test@mail.ru *ЕГИСЗ (не обязательный)	КПП 772201001	полное наименование с ОПФ ОБЩЕСТВО С ОГРАНИЧЕННОЙ ОТВЕТСТВЕННОСТЬЮ "МЕ	Факт. адрес г. Москва, вн.тер.г. муниципальный округ Лефортово, ул.
Город Москва	Документ гос. регистрации	Банк Название ТОЧКА ПАО БАНКА «ФК ОТКРЫТИЕ»	Банк БИК 044525999
Банк РС 40702810101500147837	Банк КС 30101810845250000999	ФИО руководителя Кондратьева Людмила Александровна	ФИО руководителя в род. падеже
Должность руководителя Директор	Должность руководителя в род. падеже	наименование на латинице	полное наименование

После нажатия кнопки «Сохранить»:

Основные данные	
Название филиала ООО "МИС" *Обязательное поле	Название, которое будет показано внутри клиники ООО "МИС" (Лефортово)
Название, которое будет показано в интернете ООО "МИС"	Текст используемый при отправке смс
Комментарий	Статус Активен
	Цветовое обозначение филиала
Сохранить	

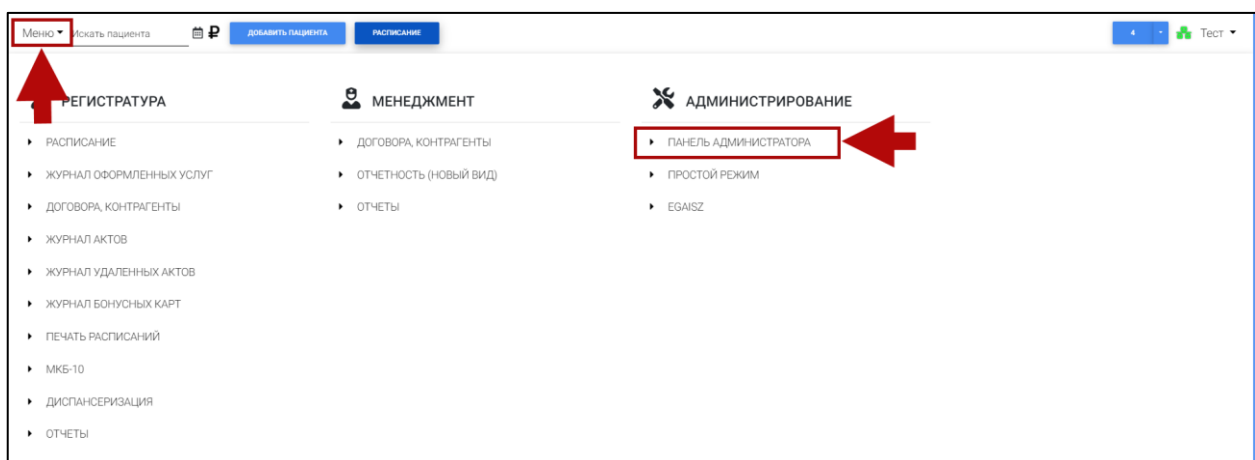
Добавленное(-ый) подразделение/филиал появится в списке:

Название	Касса/Отделение	Тип	Данные	Примечание	Действия
ООО "МИС" (1 точка)					
	ТРИАРТЕСТ2	виртуальная			
	Отделение хирургии	отделение	Детское отделение		
	ТРИАРТЕСТ2	отделение			
ООО "МИС" (2 точка (Лефортово))					

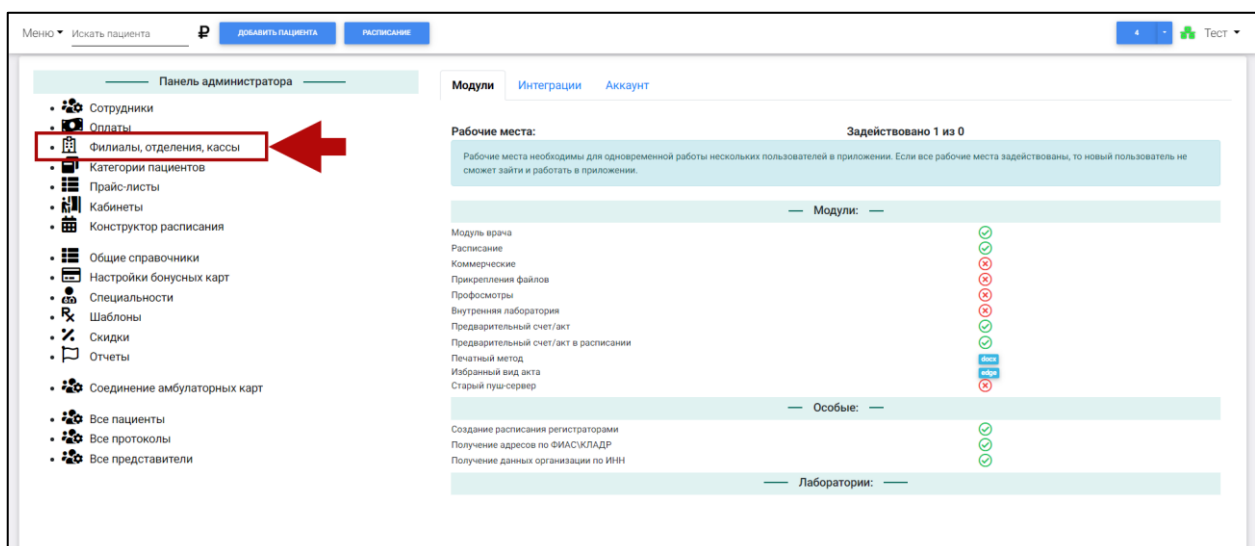
Добавление отделения

В МИС могут добавить отделение только пользователи, имеющие права администратора.

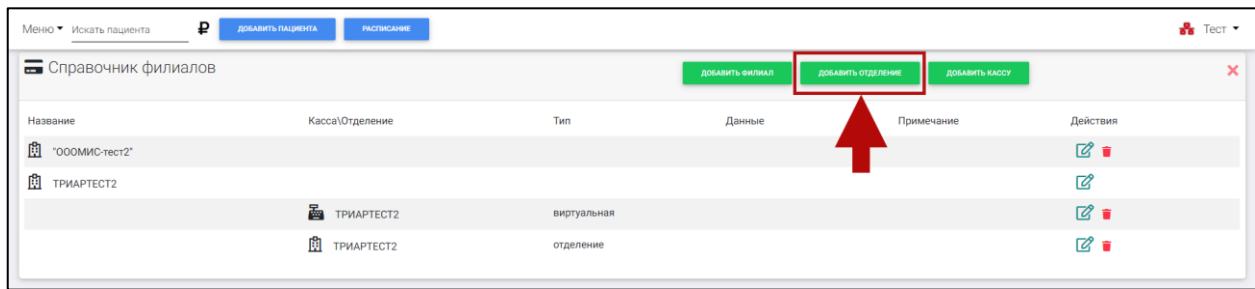
Для добавления филиала перейдите в меню «Панель администратора»:



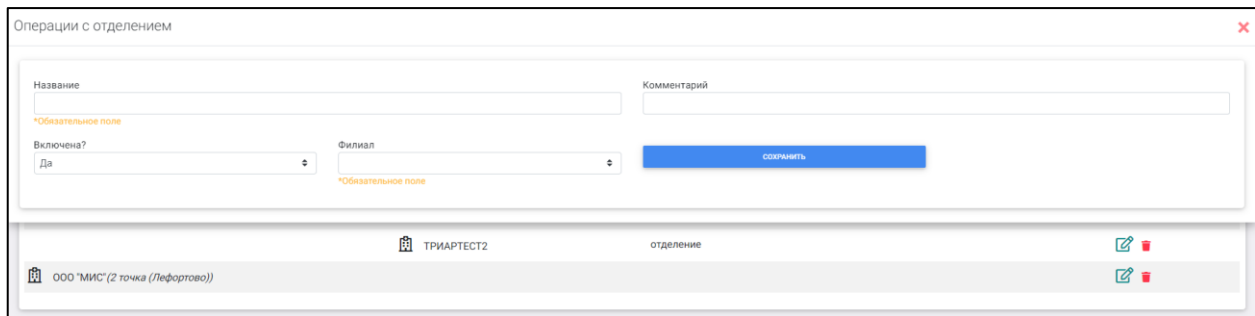
Выберите раздел «Филиалы, отделения, кассы»:



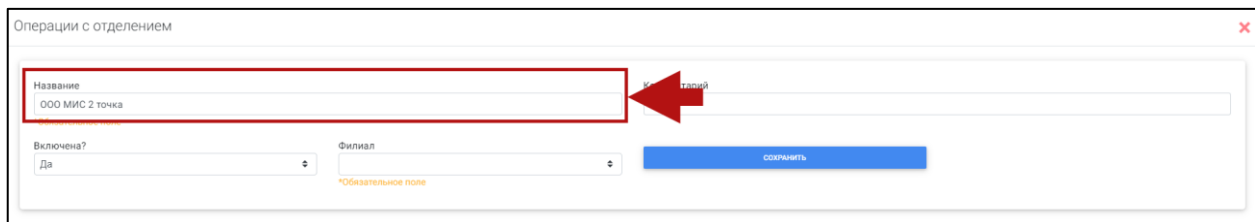
В справочнике филиалов нажмите на кнопку «Добавить отделение»:



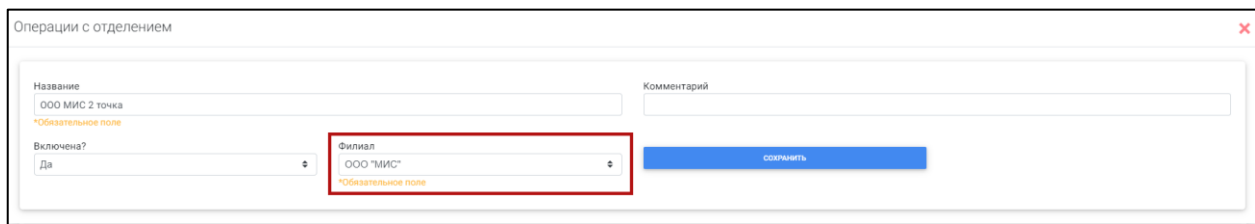
Откроется окно «Операции с отделением»:



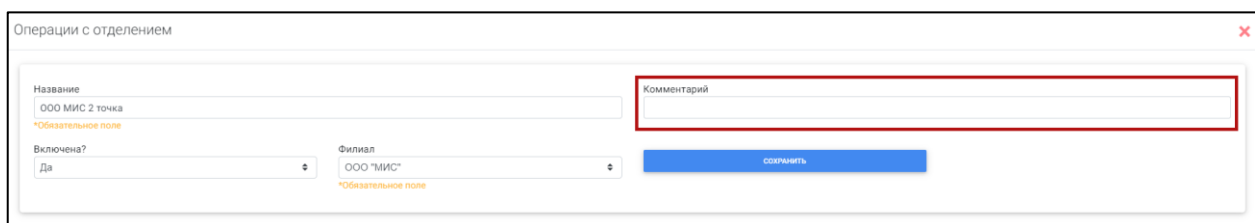
Укажите наименование отделения:



Выберите филиал:



Можно добавить комментарий по отделению:



Для сохранения данных нажмите на кнопку «Сохранить»:

Операции с отделением

Название: ООО МИС 2 точка *Обязательное поле

Комментарий

Включена? Да

Филиал: ООО "МИС" *Обязательное поле

Сохранить

Добавленное отделение появится в списке:

Меню Искать пациента ДОБАВИТЬ ПАЦИЕНТА РАССЧИСЛЕНИЕ 12 оповещения Тест

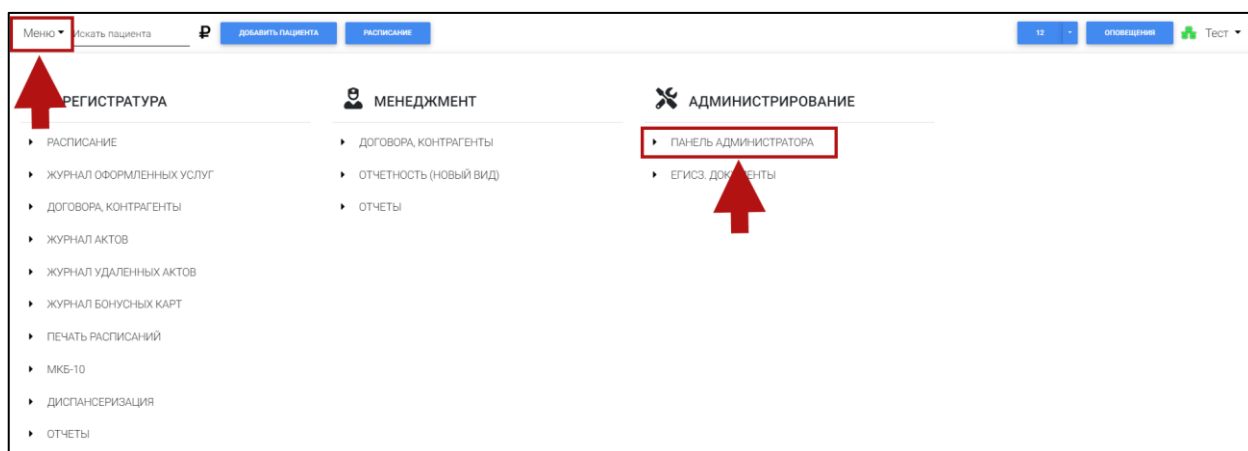
Справочник филиалов ДОБАВИТЬ ФИЛИАЛ ДОБАВИТЬ ОТДЕЛЕНИЕ ДОБАВИТЬ КАССУ

Название	Касса/Отделение	Тип	Данные	Примечание	Действия
ООО "МИС" (1 точка)					
	ТРИАРТЕСТ2	виртуальная			
	Отделение хирургии	отделение	Детское отделение		
	ТРИАРТЕСТ2	отделение			
ООО "МИС" (2 точка (Лефортово))	ООО МИС 2 точка	отделение			

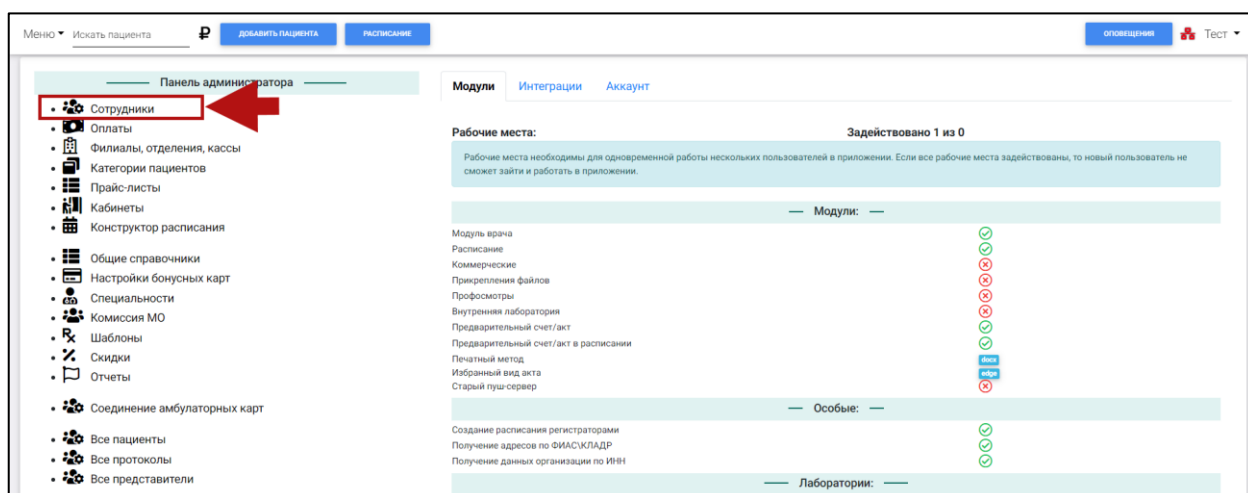
Добавление сотрудников

Под учетной записью с правами администратора в МИС «ЕГИСЗМЕД» можно вести базу сотрудников.

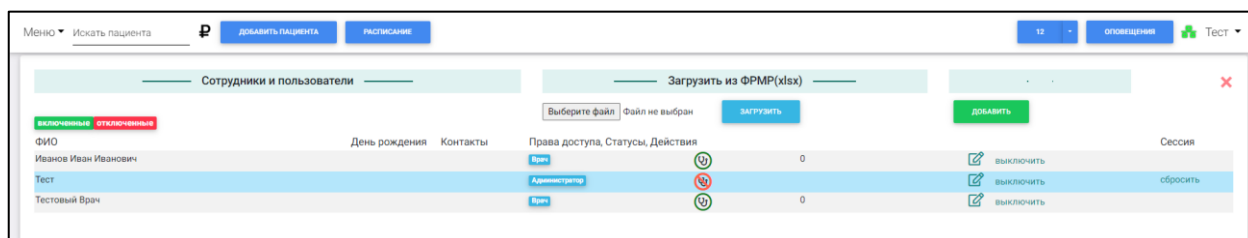
Для перехода в справочник «Сотрудники» необходимо выбрать меню → «Панель администратора»:




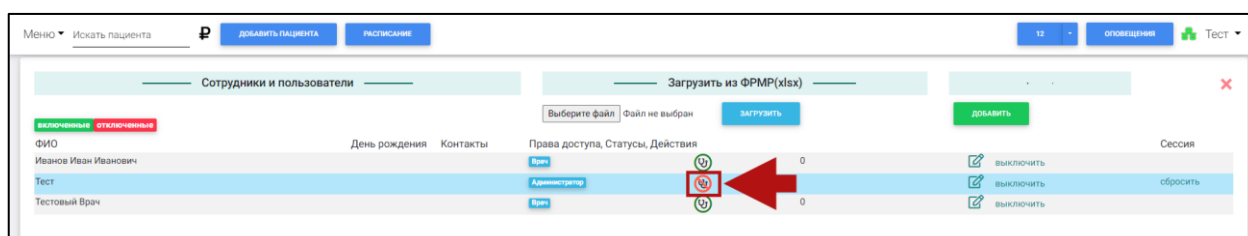
Выберите меню «Сотрудники»:



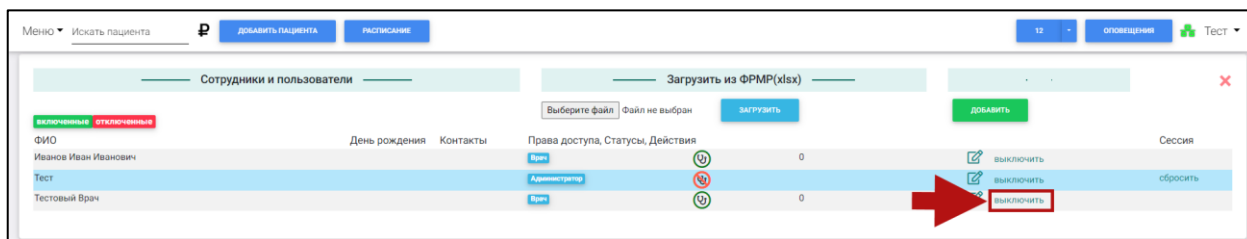
Откроется справочник «Сотрудники». В данном справочнике отображены все заведенные сотрудники в МИС, которые имеют и не имеют доступ к врачебной деятельности.



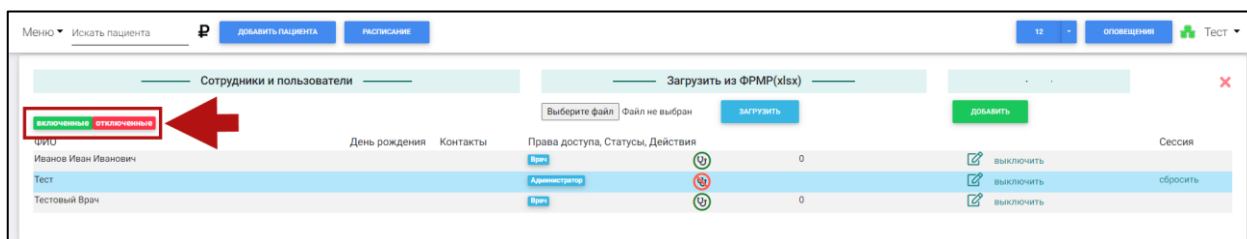
Обратите внимание, что сотрудники, которые не имеют доступ к врачебной деятельности будут отмечены знаком :



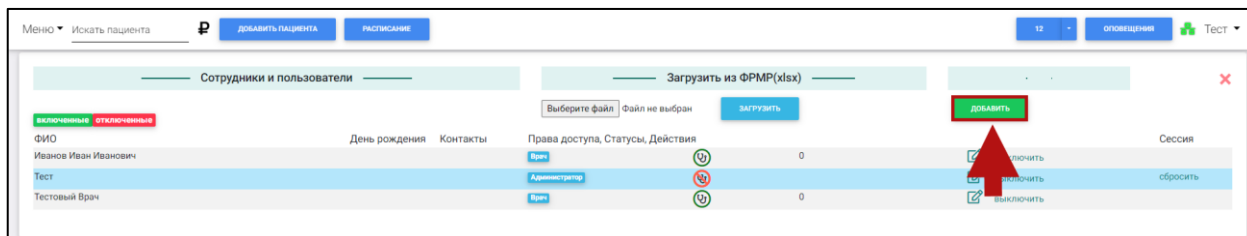
Данные по **сотрудникам** нельзя удалить с базы, но учетную запись сотрудника можно **отключить**:



В МИС имеется возможность фильтровать сведения по отключенным и включенным учетным записям:



Для добавления нового сотрудника необходимо нажать на кнопку «Добавить»:



Откроется окно «Добавляем сотрудника»:

The screenshot shows a form titled 'Добавляем сотрудника'. It is divided into two main sections: '1 Основная информация' and '2 Должность'. The 'Основная информация' section includes fields for 'ФИО', 'День рождения', 'Мобильный телефон', 'Email (эл. почта)', 'Адрес', 'СНИЛС', and 'пол' (M/F). The 'Должность' section includes buttons for 'является врачом' and 'не является врачом'. There is also a section for '3 Работа в программе' with buttons for 'будет иметь доступ в программу' and 'не будет иметь доступ в программу'. A 'сохранить' button is at the bottom right.

В данном окне заполняем все обязательные поля:

ФИО - фамилия, имя, отчество (при наличии) сотрудника. Обратите внимание, данное поле будет уходить в ЕГИСЗ (запись должно соответствовать указанным сведениям в ФРМО, иначе в дальнейшем передача сведений не произойдет).

This screenshot is identical to the previous one, but the 'ФИО' field is highlighted with a red box and a red arrow points to it.

СНИЛС сотрудника. Для врачей поле обязательно для заполнения. Без СНИЛС сведения не будут уходить в ЕГИСЗ.

The screenshot shows the 'Добавляем сотрудника' form with three sections: '1 Основная информация', '2 Должность', and '3 Работа в программе'. The 'СНИЛС' field in the 'Основная информация' section is highlighted with a red box, and a red arrow points to it. The form includes fields for ФИО, День рождения, Мобильный телефон, Email (ал. почта), Адрес, and дополнительная информация. There are also radio buttons for gender (М, Ж) and a 'ЕГИСЗ' checkbox. Buttons for 'является врачом', 'не является врачом', 'будет иметь доступ в программу', and 'не будет иметь доступ в программу' are present. A 'сохранить' button is at the bottom right.

Пол сотрудника. Для врачей поле обязательно для заполнения. Данная информация будет уходить в ЕГИСЗ.

The screenshot shows the 'Добавляем сотрудника' form. The gender selection fields, 'М' and 'Ж', along with the 'ЕГИСЗ' checkbox, are highlighted with a red box, and a red arrow points to them. The rest of the form structure is identical to the previous screenshot.

При необходимости можно заполнить поля: почта, день рождения, мобильный телефон, адрес, дополнительную информацию:

The screenshot shows the 'Добавляем сотрудника' form. A red box highlights the 'Email (ал. почта)', 'День рождения', 'Мобильный телефон', 'Адрес', and 'доп. информация' fields. The rest of the form structure is identical to the previous screenshots.

Обязательно укажите является ли сотрудник врачом:

The screenshot shows the 'Добавляем сотрудника' form. A red box highlights the 'является врачом' and 'не является врачом' buttons in the '2 Должность' section, with a red arrow pointing to them. The rest of the form structure is identical to the previous screenshots.

Если отметить сотрудника врачом, откроется дополнительное поле, в котором необходимо выбрать специальность врача:

Добавляем сотрудника

1 Основная информация

ФИО День рождения Мобильный телефон

*Обязательное поле

*ЕГИСЗ

Email (эл. почта) Адрес доп.ная информация

СНИЛС

М Ж *ЕГИСЗ

2 Должность

является врачом не является врачом

Специальность Категория

3 Работа в программе

будет иметь доступ в программу не будет иметь доступ в программу

сохранить

Достаточно указать часть наименования специальности и выбрать нужную позицию из всплывающего списка.

Добавляем сотрудника

1 Основная информация

2 Должность

является врачом не является врачом

Специальность Категория

3 Работа в программе

будет иметь доступ в программу не будет иметь доступ в программу

сохранить

Отметьте будет ли сотрудник иметь доступ к МИС и какие права доступа будут у сотрудника:

Добавляем сотрудника

1 Основная информация

ФИО Савельева Анна Тестовый

День рождения 05.05.1991

Мобильный телефон 914 000 0000

*Обязательное поле

*ЕГИСЗ

Email (эл. почта)

Адрес доп.ная информация

СНИЛС 256-456-565 65

М Ж *ЕГИСЗ

2 Должность

является врачом не является врачом

Специальность Категория

3 Работа в программе

будет иметь доступ в программу не будет иметь доступ в программу

Функции в программе

Врач - Используется особый интерфейс врача: ведение протоколов, учет диагнозов.

Администратор - Полное администрирование программой.

Бухгалтер - Бухгалтер. Права кассира.

Врач - Используется особый интерфейс врача: ведение протоколов, учет диагнозов.

Директор - Директор. Права админа.

Кассир - Кассир. Регистратор + пробитие чеков.

Лаборант - Используется особый интерфейс лаборатории: учет анализов, заполнение бланков.

Медсестра - Ведет прием от имени врача. Функции врача.

Менеджер - Менеджер. Права регистратора.

Процедурная медсестра - Исполнение обязанностей лаборанта и медсестры.

Регистратор - Ведение амб. карт. Акты и услуги, касса, регистрация (запись в расписание), дмс, документы.

сохранить

После указания данных по сотруднику нажмите на кнопку «Сохранить»:

Добавляем сотрудника

1 Основная информация

2 Должность

3 Работа в программе

будет иметь доступ в программу не будет иметь доступ в программу

Функции в программе

Врач - Используется особый интерфейс врача: ведение протоколов, учет диагнозов.

сохранить

Добавленный сотрудник появится в списке:

Перейдите в карточку сотрудника, нажав на кнопку «Редактировать»:

Откроется карточка сотрудника:

Заполните остальные сведения по сотруднику. Для врача обязательно заполните поля, которые будут уходить в ЕГИСЗ:

При необходимости по сотруднику можно изменить параметры доступа в МИС:

Карточка сотрудника Иванов Иван Иванович

Работа в программе

ФИО: Иванов Иван Иванович, Дата рождения, Номер телефона, Email (эл. почта), Адрес, СНИЛС, *ЕГИСЗ, *Обязательное поле, *М *Ж *ЕГИСЗ, доп. информация, сохранить

Работа в программе

Логин: ИвановИИ, Шаблон установок: Врач - Используется особый интерфейс, отчеты пользователя, сбросить пароль, *Обязательное поле, Лицензия/Доверенность: например: 3/2016 от 22.03.2016, Филиал пользователя: ТРИАРТЕСТ2, Отделение пользователя: Выберите отделение, Тип загрузки расписания: Обычная загрузка (медленно), Доп. поле 1, Доп. поле 2, сохранить

Врачебные данные

ФИО в родительном падеже: Иванова Ивана Ивановича, Время приема (мин): 0, СПЕЦИАЛЬНОСТИ ВРАЧА - 1, Категория: внутренний, ЛПУ (для внешних врачей), БЛАНКИ ШАБЛОНОВ, *Внутренний - для сотрудников (врачей), на которых ведется расписание, акты и пр., *Внешний - для сотрудников, которые используются только для выбора "направляемости", Информация по внешнему врачу, Филиал врача: Выберите филиал, Отделение врача: Выберите отделение, Лечебно-профилактическое учреждение для отчетности, Заголовки протоколов: Протокол врача - терапевта Иванова И.И., Манипуляции: УЗИ, Спирометрия, В этом поле можно заполнить названия протоколов и консультаций. Врач сможет выбрать потом из этих названий, Подписи под протоколом: Врач-терапевт, В этом поле можно заполнить подписи врача под протоколом, Просмотр расписания всей клиники, Доп. поле 1

Если сотрудник забыл пароль, то его можно сбросить к паролю по умолчанию:

Карточка сотрудника Иванов Иван Иванович

Работа в программе

ФИО: Иванов Иван Иванович, Дата рождения, Номер телефона, Email (эл. почта), Адрес, СНИЛС, *ЕГИСЗ, *Обязательное поле, *М *Ж *ЕГИСЗ, доп. информация, сохранить

Работа в программе

Логин: ИвановИИ, Шаблон установок: Врач - Используется особый интерфейс, отчеты пользователя, сбросить пароль, *Обязательное поле, Лицензия/Доверенность: например: 3/2016 от 22.03.2016, Филиал пользователя: ТРИАРТЕСТ2, Отделение пользователя: Выберите отделение, Тип загрузки расписания: Обычная загрузка (медленно), Доп. поле 1, Доп. поле 2, сохранить

Врачебные данные

ФИО в родительном падеже: Иванова Ивана Ивановича, Время приема (мин): 0, СПЕЦИАЛЬНОСТИ ВРАЧА - 1, Категория: внутренний, ЛПУ (для внешних врачей), БЛАНКИ ШАБЛОНОВ, *Внутренний - для сотрудников (врачей), на которых ведется расписание, акты и пр., *Внешний - для сотрудников, которые используются только для выбора "направляемости", Информация по внешнему врачу, Филиал врача: Выберите филиал, Отделение врача: Выберите отделение, Лечебно-профилактическое учреждение для отчетности, Заголовки протоколов: Протокол врача - терапевта Иванова И.И., Манипуляции: УЗИ, Спирометрия, В этом поле можно заполнить названия протоколов и консультаций. Врач сможет выбрать потом из этих названий, Подписи под протоколом: Врач-терапевт, В этом поле можно заполнить подписи врача под протоколом, Просмотр расписания всей клиники, Доп. поле 1

По сотруднику можно отметить какие отчеты будут формироваться:

Карточка сотрудника Иванов Иван Иванович

Работа в программе

ФИО: Иванов Иван Иванович, Дата рождения, Номер телефона, Email (эл. почта), Адрес, СНИЛС, *ЕГИСЗ, *Обязательное поле, *М *Ж *ЕГИСЗ, доп. информация, сохранить

Работа в программе

Логин: ИвановИИ, Шаблон установок: Врач - Используется особый интерфейс, отчеты пользователя, сбросить пароль, *Обязательное поле, Лицензия/Доверенность: например: 3/2016 от 22.03.2016, Филиал пользователя: ТРИАРТЕСТ2, Отделение пользователя: Выберите отделение, Тип загрузки расписания: Обычная загрузка (медленно), Доп. поле 1, Доп. поле 2, сохранить

Врачебные данные

ФИО в родительном падеже: Иванова Ивана Ивановича, Время приема (мин): 0, СПЕЦИАЛЬНОСТИ ВРАЧА - 1, Категория: внутренний, ЛПУ (для внешних врачей), БЛАНКИ ШАБЛОНОВ, *Внутренний - для сотрудников (врачей), на которых ведется расписание, акты и пр., *Внешний - для сотрудников, которые используются только для выбора "направляемости", Информация по внешнему врачу, Филиал врача: Выберите филиал, Отделение врача: Выберите отделение, Лечебно-профилактическое учреждение для отчетности, Заголовки протоколов: Протокол врача - терапевта Иванова И.И., Манипуляции: УЗИ, Спирометрия, В этом поле можно заполнить названия протоколов и консультаций. Врач сможет выбрать потом из этих названий, Подписи под протоколом: Врач-терапевт, В этом поле можно заполнить подписи врача под протоколом, Просмотр расписания всей клиники, Доп. поле 1

Откроется список формируемых отчетов. Выбираем нужный отчет со списка и нажимаем на кнопку «Добавить»:

Список всех отчетов:		Список моих отчетов:	
Должники	00	Добавить	Количество принятых пациентов
Количество принятых пациентов	01	Добавить	Основной отчет
Основной отчет	02	Добавить	
Основной отчет направляемость	00	Добавить	
Отчет по кассам	01	Добавить	
Отчет по кассам подробный	01	Добавить	
Отчет по страховым компаниям	01	Добавить	
Отчет по услугам в разрезе специализаций	00	Добавить	
Реклама	01	Добавить	
Статистика. Регистраторы	01	Добавить	

Не забудьте настроить сведения врача, которые будут отражаться в протоколе обследования:

Карточка сотрудника Иванов Иван Иванович

Работа в программе			Врачебные данные		
ФИО Иванов Иван Иванович	Дата рождения	Номер телефона	ФИО в родительном падеже Иванова Ивана Ивановича	Время приема (мин) 0	СПЕЦИАЛЬНОСТИ ВРАЧА - 1
Эмэйл (эл. почта)	Адрес	СНИЛС	Категория внутренний	ЛПУ (для внешних врачей)	БЛАНКИ ШАБЛОНОВ
<input checked="" type="radio"/> М <input type="radio"/> Ж *ЕГИСЗ	доп. информация	<input type="button" value="сохранить"/>	*Внутренний - для сотрудников (врачей), на которых ведется расписание, акты и пр. *Внешний - для сотрудников, которые используются только для выбора "направляемости".	Информация по внешнему врачу	ОПИСАНИЕ ДЕЯТЕЛЬНОСТИ ВРАЧА
Лицензия/Доверенность например: 3/2016 от 22.03.2016	Филиал пользователя ТРИАРТЕСТ2	отчеты пользователя	Отделение врача Выберите отделение	Филиал врача Выберите филиал	
Отделение пользователя Выберите отделение	Тип загрузки расписания Обычная загрузка (медленно)	сверсить пароль	Заголовки протоколов Протокол врача - терапевта Иванова И.И.	Манипуляции УЗИ Спирометрия	
Доп. поле 1	Доп. поле 2		В этом поле можно заполнить названия протоколов и консультаций. Врач сможет выбрать потом из этих названий	В этом поле можно заполнить названия протоколов и консультаций. Врач сможет выбрать потом из этих названий	
<input type="button" value="сохранить"/>			Подписи под протоколом Врач-терапевт	Просмотр расписания всей клиники	Доп. поле 1

Укажите ФИО врача в родительном падеже:

Карточка сотрудника Иванов Иван Иванович

Работа в программе			Врачебные данные		
ФИО Иванов Иван Иванович	Дата рождения	Номер телефона	ФИО в родительном падеже Иванова Ивана Ивановича	Время приема (мин) 0	СПЕЦИАЛЬНОСТИ ВРАЧА - 1
Эмэйл (эл. почта)	Адрес	СНИЛС	Категория внутренний	ЛПУ (для внешних врачей)	БЛАНКИ ШАБЛОНОВ
<input checked="" type="radio"/> М <input type="radio"/> Ж *ЕГИСЗ	доп. информация	<input type="button" value="сохранить"/>	*Внутренний - для сотрудников (врачей), на которых ведется расписание, акты и пр. *Внешний - для сотрудников, которые используются только для выбора "направляемости".	Информация по внешнему врачу	ОПИСАНИЕ ДЕЯТЕЛЬНОСТИ ВРАЧА
Лицензия/Доверенность например: 3/2016 от 22.03.2016	Филиал пользователя ТРИАРТЕСТ2	отчеты пользователя	Отделение врача Выберите отделение	Филиал врача Выберите филиал	
Отделение пользователя Выберите отделение	Тип загрузки расписания Обычная загрузка (медленно)	сверсить пароль	Заголовки протоколов Протокол врача - терапевта Иванова И.И.	Манипуляции УЗИ Спирометрия	
Доп. поле 1	Доп. поле 2		В этом поле можно заполнить названия протоколов и консультаций. Врач сможет выбрать потом из этих названий	В этом поле можно заполнить названия протоколов и консультаций. Врач сможет выбрать потом из этих названий	
<input type="button" value="сохранить"/>			Подписи под протоколом Врач-терапевт	Просмотр расписания всей клиники	Доп. поле 1

Укажите время приема в минутах:

Карточка сотрудника Иванов Иван Иванович

Работа в программе

ФИО: Иванов Иван Иванович
Дата рождения: _____
Номер телефона: _____
Email (эл. почта): _____
Адрес: _____
СНИЛС: _____
*Обязательное поле

М Ж *ЕГИСЗ

доп. информация

Работа в программе

Логин: ИвановИИ
Шаблон установок: Врач - Используется особый интерфейс
Лицензия/Доверенность: например: 3/2016 от 22.03.2016
Филиал пользователя: ТРИАРТЕСТ2
Отчеты пользователя: _____
Сбросить пароль: _____

Врачебные данные

ФИО в родительном падеже: Иванова Ивана Ивановича
Время приема (мин): 0
Специальности врача: 1
Категория: внутренний
ЛПУ (для внешних врачей): _____
*Внутренний - для сотрудников (врачей), на которых ведется расписание, акты и пр.
*Внешний - для сотрудников, которые используются только для выбора "направляемости".
Информация по внешнему врачу: _____
Филиал врача: Выберите филиал
Отделение врача: Выберите отделение
Лечебно-профилактическое учреждение для отчетности: _____
Заголовки протоколов: Протокол врача - терапевта Иванова И.И.
Манипуляции: УЗИ, Спирометрия
В этом поле можно заполнить названия протоколов и консультаций. Врач сможет выбрать потом из этих названий.
Подпись под протоколом: Врач-терапевт
В этом поле можно заполнить подписи врачей под протоколом
Просмотр расписания всей клиники: _____
Доп. поле 1: _____

Обязательно заполните заголовки протоколов:

Карточка сотрудника Иванов Иван Иванович

Работа в программе

ФИО: Иванов Иван Иванович
Дата рождения: _____
Номер телефона: _____
Email (эл. почта): _____
Адрес: _____
СНИЛС: _____
*Обязательное поле

М Ж *ЕГИСЗ

доп. информация

Работа в программе

Логин: ИвановИИ
Шаблон установок: Врач - Используется особый интерфейс
Лицензия/Доверенность: например: 3/2016 от 22.03.2016
Филиал пользователя: ТРИАРТЕСТ2
Отчеты пользователя: _____
Сбросить пароль: _____

Врачебные данные

ФИО в родительном падеже: Иванова Ивана Ивановича
Время приема (мин): _____
Специальности врача: 1
Категория: внутренний
ЛПУ (для внешних врачей): _____
*Внутренний - для сотрудников (врачей), на которых ведется расписание, акты и пр.
*Внешний - для сотрудников, которые используются только для выбора "направляемости".
Информация по внешнему врачу: _____
Филиал врача: Выберите филиал
Отделение врача: Выберите отделение
Лечебно-профилактическое учреждение для отчетности: _____
Заголовки протоколов: Протокол врача - терапевта Иванова И.И.
Манипуляции: УЗИ, Спирометрия
В этом поле можно заполнить названия протоколов и консультаций. Врач сможет выбрать потом из этих названий.
Подпись под протоколом: Врач-терапевт
В этом поле можно заполнить подписи врачей под протоколом
Просмотр расписания всей клиники: _____
Доп. поле 1: _____

Укажите подпись под протоколом (вполне достаточно указать только специальность врача, ФИО не указывать иначе будет дублироваться):

Карточка сотрудника Иванов Иван Иванович

Работа в программе

ФИО: Иванов Иван Иванович
Дата рождения: _____
Номер телефона: _____
Email (эл. почта): _____
Адрес: _____
СНИЛС: _____
*Обязательное поле

М Ж *ЕГИСЗ

доп. информация

Работа в программе

Логин: ИвановИИ
Шаблон установок: Врач - Используется особый интерфейс
Лицензия/Доверенность: например: 3/2016 от 22.03.2016
Филиал пользователя: ТРИАРТЕСТ2
Отчеты пользователя: _____
Сбросить пароль: _____

Врачебные данные

ФИО в родительном падеже: Иванова Ивана Ивановича
Время приема (мин): _____
Специальности врача: 1
Категория: внутренний
ЛПУ (для внешних врачей): _____
*Внутренний - для сотрудников (врачей), на которых ведется расписание, акты и пр.
*Внешний - для сотрудников, которые используются только для выбора "направляемости".
Информация по внешнему врачу: _____
Филиал врача: Выберите филиал
Отделение врача: Выберите отделение
Лечебно-профилактическое учреждение для отчетности: _____
Заголовки протоколов: Протокол врача - терапевта Иванова И.И.
Манипуляции: УЗИ, Спирометрия
В этом поле можно заполнить названия протоколов и консультаций. Врач сможет выбрать потом из этих названий.
Подпись под протоколом: Врач-терапевт
В этом поле можно заполнить подписи врачей под протоколом
Просмотр расписания всей клиники: _____
Доп. поле 1: _____

При необходимости врачу можно добавить/изменить специальность нажатием кнопки «Специальности врача»:

Карточка сотрудника Иванов Иван Иванович

Работа в программе

ФИО: Иванов Иван Иванович
 Дата рождения:
 Номер телефона:
 *Обязательное поле

Email (эл. почта):
 Адрес:
 СНИЛС:
 *ЕГИСЗ

М Ж *ЕГИСЗ

доп. информация:

Врачебные данные

ФИО в родительном падеже: Иванова Иван Ивановича
 Время приема (мин): 0
СПЕЦИАЛЬНОСТИ ВРАЧА: 1

Категория: внутренний
 ЛПУ (для внешних врачей):

*Внутренний - для сотрудников (врачей), на которых ведется расписание, акты и пр.
 *Внешний - для сотрудников, которые используются только для выбора "направляемости".

Информация по внешнему врачу:
 Филиал врача: Выберите филиал

Отделение врача: Выберите отделение
 Лечебно-профилактическое учреждение для отчетности:

Заголовки протоколов: Протокол врача - терапевта Иванова И.И.
 Мануиляции: УЗИ, Спирометрия

В этом поле можно заполнить названия протоколов и консультаций. Врач сможет выбрать потом из этих названий

Подписи под протоколом: Врач-терапевт

В этом поле можно заполнить подписи врача под протоколом

Просмотр расписания всей клиники:
 Доп. поле 1:

Работа в программе

Логин: ИвановИИ
 Шаблон установок: Врач - Используется особый интерфейс
 отчеты пользователя:
 *Обязательное поле

Лицензия/Доверенность: например: 3/2016 от 22.03.2016
 Филиал пользователя: ТРИАРТЕСТ2
 сбросить пароль:

Отделение пользователя: Выберите отделение
 Тип загрузки расписания: Обычная загрузка (медленно)

Доп. поле 1:
 Доп. поле 2:

Откроется справочник специальностей:

Список специальностей

Специальность	ЕГИСЗ	Добавить врачу
Врач - детский кардиолог	ЕГИСЗ	Добавить врачу
Врач - детский онколог	ЕГИСЗ	Добавить врачу
Врач - детский онколог-гематолог	ЕГИСЗ	Добавить врачу
Врач - детский уролог-андролог	ЕГИСЗ	Добавить врачу
Врач - детский хирург	ЕГИСЗ	Добавить врачу
Врач - детский эндокринолог	ЕГИСЗ	Добавить врачу
Врач - клинический миколог	ЕГИСЗ	Добавить врачу
Врач - клинический фармаколог	ЕГИСЗ	Добавить врачу
Врач - лабораторный генетик	ЕГИСЗ	Добавить врачу
Врач - лабораторный миколог	ЕГИСЗ	Добавить врачу
Врач - медицинский микробиолог	ЕГИСЗ	Добавить врачу
Врач - пластический хирург	ЕГИСЗ	Добавить врачу
Врач - судебно-медицинский эксперт	ЕГИСЗ	Добавить врачу
Врач - судебно-психиатрический эксперт	ЕГИСЗ	Добавить врачу
Врач - торакальный хирург	ЕГИСЗ	Добавить врачу
Врач - челюстно-лицевой хирург	ЕГИСЗ	Добавить врачу
Врач клинической лабораторной диагностики	ЕГИСЗ	Добавить врачу
Врач мануальной терапии	ЕГИСЗ	Добавить врачу
Врач общей практики (семейный врач)	ЕГИСЗ	Добавить врачу
Врач по авиационной и космической медицине	ЕГИСЗ	Добавить врачу
Врач по водолазной медицине	МО	Добавить врачу
Врач по гигиене детей и подростков	ЕГИСЗ	Добавить врачу
Врач по гигиене питания	ЕГИСЗ	Добавить врачу
Врач по гигиене труда	ЕГИСЗ	Добавить врачу
Врач по гигиеническому воспитанию	ЕГИСЗ	Добавить врачу
Врач по коммунальной гигиене	ЕГИСЗ	Добавить врачу

Привязанные специальности врача

Иванов И.И.

Врач-терапевт ЕГИСЗ

ТРИАРТЕСТ2
 ООО "МИС"

Для добавления **дополнительной специальности** необходимо выбрать нужную позицию из списка и нажать «Добавить врачу»:

Список специальностей

Специальность	ЕГИСЗ	Добавить врачу
Врач - детский кардиолог	ЕГИСЗ	Добавить врачу
Врач - детский онколог	ЕГИСЗ	Добавить врачу
Врач - детский онколог-гематолог	ЕГИСЗ	Добавить врачу
Врач - детский уролог-андролог	ЕГИСЗ	Добавить врачу
Врач - детский хирург	ЕГИСЗ	Добавить врачу
Врач - детский эндокринолог	ЕГИСЗ	Добавить врачу
Врач - клинический миколог	ЕГИСЗ	Добавить врачу
Врач - клинический фармаколог	ЕГИСЗ	Добавить врачу
Врач - лабораторный генетик	ЕГИСЗ	Добавить врачу
Врач - лабораторный миколог	ЕГИСЗ	Добавить врачу
Врач - медицинский микробиолог	ЕГИСЗ	Добавить врачу
Врач - пластический хирург	ЕГИСЗ	Добавить врачу
Врач - судебно-медицинский эксперт	ЕГИСЗ	Добавить врачу
Врач - судебно-психиатрический эксперт	ЕГИСЗ	Добавить врачу
Врач - торакальный хирург	ЕГИСЗ	Добавить врачу
Врач - челюстно-лицевой хирург	ЕГИСЗ	Добавить врачу
Врач клинической лабораторной диагностики	ЕГИСЗ	Добавить врачу
Врач мануальной терапии	ЕГИСЗ	Добавить врачу
Врач общей практики (семейный врач)	ЕГИСЗ	Добавить врачу
Врач по авиационной и космической медицине	ЕГИСЗ	Добавить врачу
Врач по водолазной медицине	МО	Добавить врачу
Врач по гигиене детей и подростков	ЕГИСЗ	Добавить врачу
Врач по гигиене питания	ЕГИСЗ	Добавить врачу
Врач по гигиене труда	ЕГИСЗ	Добавить врачу
Врач по гигиеническому воспитанию	ЕГИСЗ	Добавить врачу
Врач по коммунальной гигиене	ЕГИСЗ	Добавить врачу

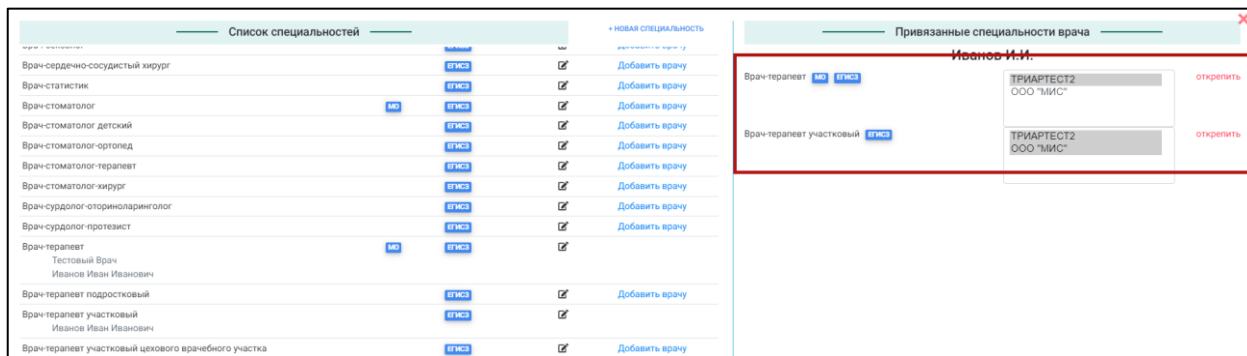
Привязанные специальности врача

Иванов И.И.

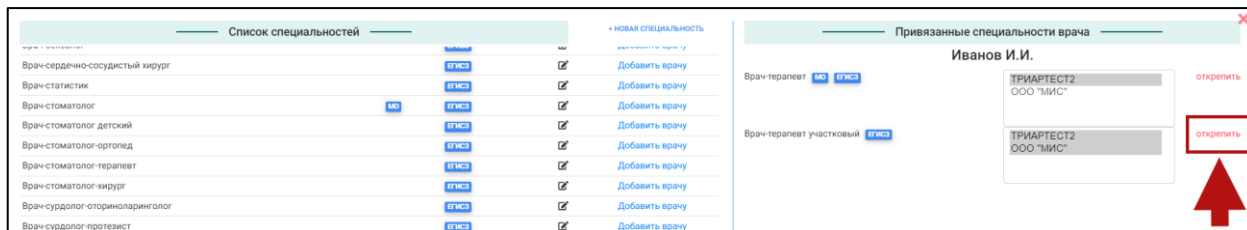
Врач-терапевт ЕГИСЗ

ТРИАРТЕСТ2
 ООО "МИС"

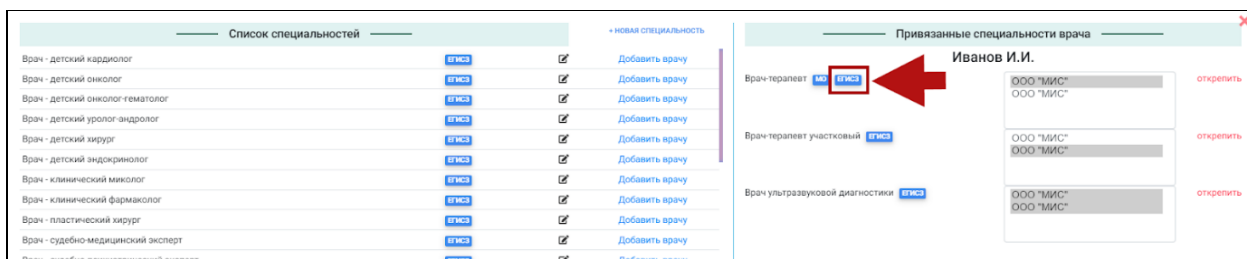
Добавленная специальность появится у врача:



Специальность у врача можно открепить (удалить):

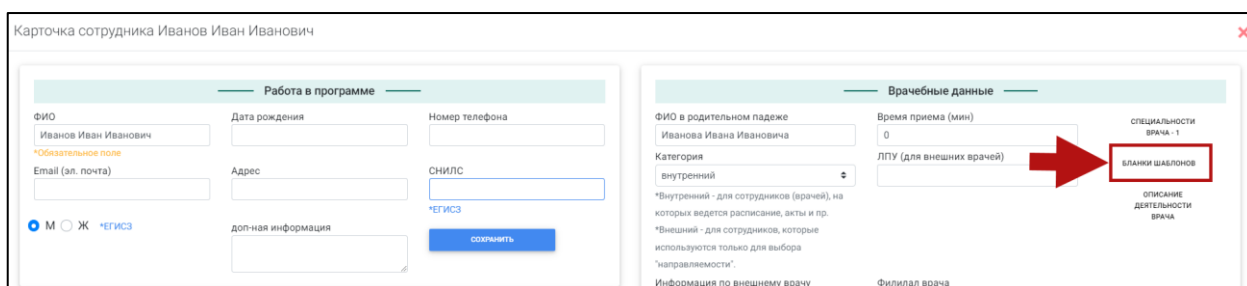


Обратите внимание! Специальности, которые соответствуют справочнику специальностей НСИ отмечены знаком «ЕГИСЗ»:

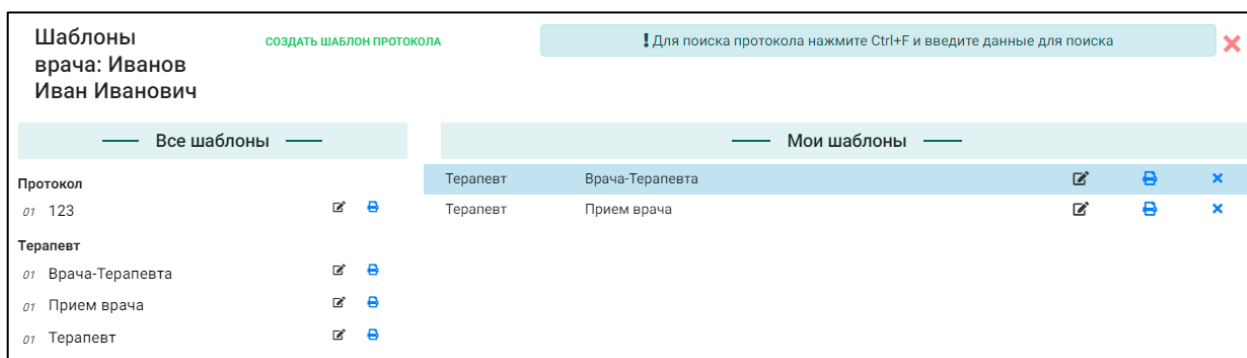


Не забудьте внести в МИС шаблон протокола обследования. Шаблоны протоколов могут добавить, как администраторы, так и врачи.

Для этого перейдите в раздел «Бланки шаблонов»:



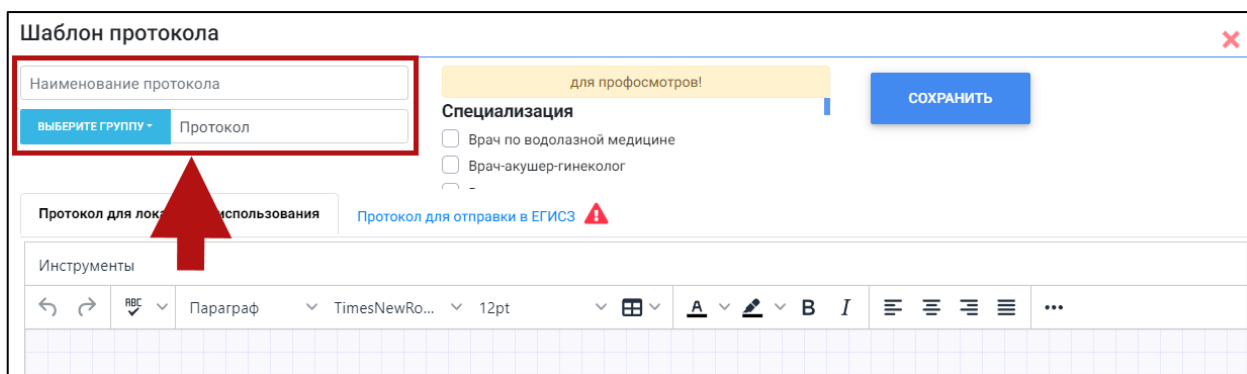
Откроется окно «Шаблоны врача»:



Для создания нового шаблона выберите «Создать шаблон протокола»:



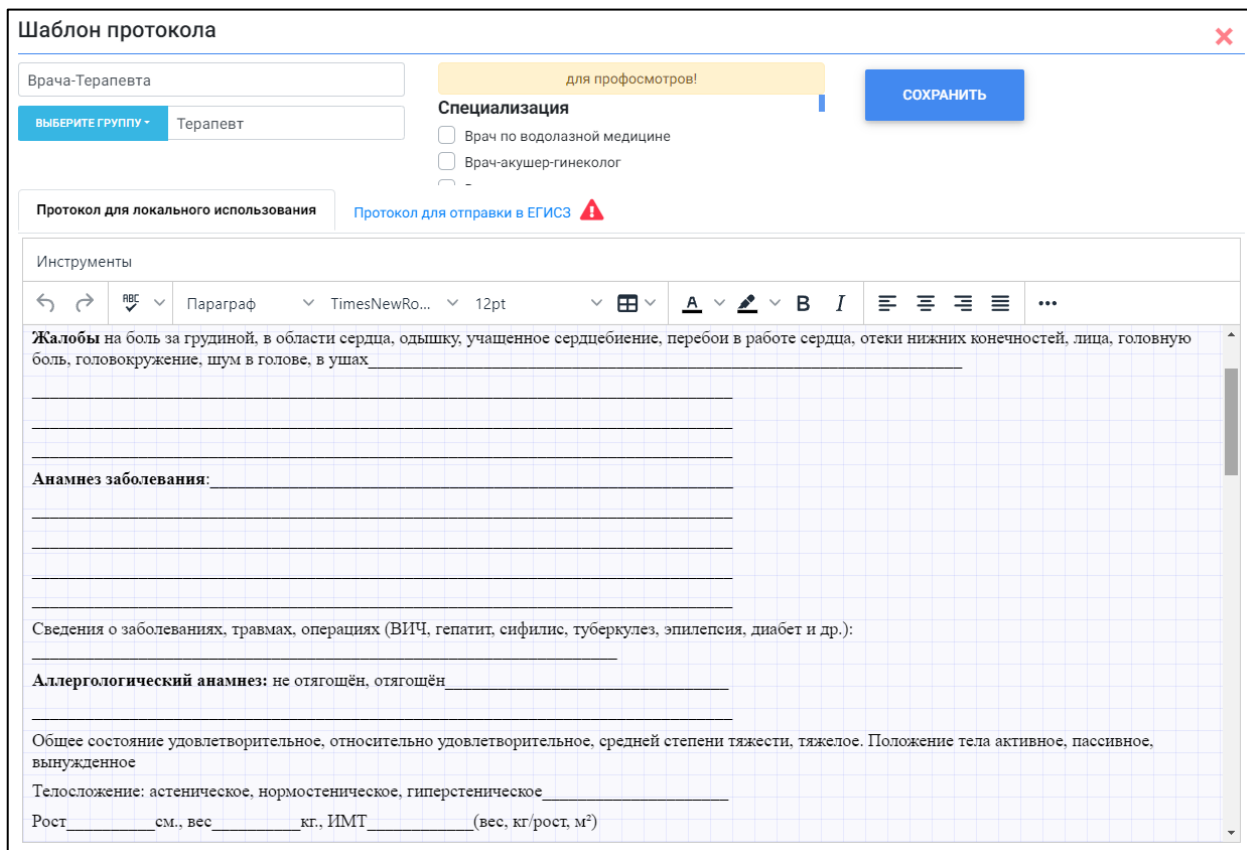
В окне «Шаблон протокола» укажите наименование протокола и группу протокола:



Вкладка «Протокол для локального использования».

Позволяет создать шаблон протокола для локального использования. Созданный шаблон можно использовать для составления локальных протоколов. Важно отметить, что локальный протокол, составленный с помощью данного шаблона, предназначен исключительно для использования внутри МИС и для вывода на печать. Данный протокол нельзя передать в ЕГИСЗ.

Если у Вас есть шаблон в документе формата *.docx то его можно скопировать и вставить при помощи комбинации клавиш (Ctrl + C - скопировать; Ctrl + V - вставить):



Вкладка «Протокол для отправки в ЕГИСЗ».

Позволяет создать шаблон протокола, который будет использоваться при составлении документов, предназначенных для передачи в ЕГИСЗ.

Шаблон протокола

Наименование протокола

выберите группу - Протокол

Протокол для локального использования **Протокол для отправки в ЕГИСЗ**

Выберите для какого протокола использовать шаблон

Протокол консультации

Сведения о документе

[1..]Шифр по МКБ-10 +	<input type="text"/>	DOCINFO_809
[1..]Обращение	Первичный (1) <input type="text"/>	DOCINFO_800

Анамнез заболевания

[1..]Текстовое описание	<input type="text"/>	ANAM_7006
-------------------------	----------------------	-----------

Анамнез жизни

[1..]Текстовое описание	<input type="text"/>	LANAM_7006
-------------------------	----------------------	------------

Консультации врачей специалистов

[1..]Состояние пациента	Удовлетворительное (1) <input type="text"/>	RESCONS_804
[1..]Протокол консультации	<input type="text"/>	RFSCONS_805

Выберите нужный тип протокола из выпадающего списка:

Шаблон протокола

Наименование протокола

выберите группу - Протокол

Протокол для локального использования **Протокол для отправки в ЕГИСЗ**

Выберите для какого протокола использовать шаблон

Протокол консультации

Сведения о документе

[1..]Шифр по МКБ-10 +	<input type="text"/>	DOCINFO_809
[1..]Обращение	Первичный (1) <input type="text"/>	DOCINFO_800

Анамнез заболевания

[1..]Текстовое описание	<input type="text"/>	ANAM_7006
-------------------------	----------------------	-----------

Анамнез жизни

[1..]Текстовое описание	<input type="text"/>	LANAM_7006
-------------------------	----------------------	------------

Консультации врачей специалистов

[1..]Состояние пациента	Удовлетворительное (1) <input type="text"/>	RESCONS_804
[1..]Протокол консультации	<input type="text"/>	RFSCONS_805

Укажите наименование и группу протокола:

Шаблон протокола

выберите группу - Протокол

Протокол для локального использования **Протокол для отправки в ЕГИСЗ**

Выберите для какого протокола использовать шаблон

Протокол консультации

Сведения о документе

[1..]Шифр по МКБ-10 +	<input type="text"/>	DOCINFO_809
[1..]Обращение	Первичный (1) <input type="text"/>	DOCINFO_800

Анамнез заболевания

[1..]Текстовое описание	<input type="text"/>	ANAM_7006
-------------------------	----------------------	-----------

Анамнез жизни

[1..]Текстовое описание	<input type="text"/>	LANAM_7006
-------------------------	----------------------	------------

Консультации врачей специалистов

[1..]Состояние пациента	Удовлетворительное (1) <input type="text"/>	RESCONS_804
[1..]Протокол консультации	<input type="text"/>	RFSCONS_805

Заполните все необходимые поля:

Шаблон протокола

Наименование протокола СОХРАНИТЬ

выберите группу: Протокол

Протокол для локального использования Протокол для отправки в ЕГИСЗ ⚠

Выберите для какого протокола использовать шаблон

Протокол консультации

Сведения о документе

[1..]Шифр по МКБ-10 + DOCINFO_809
[1..]Обращение DOCINFO_800

Анамнез заболевания

[1..]Текстовое описание ANAM_7006

Анамнез жизни

[1..]Текстовое описание LANAM_7006

Консультации врачей специалистов

[1..]Состояние пациента RESCONS_804
[1..]Протокол консультации RFSCONS_805

Сохраните шаблон:

Шаблон протокола

Наименование протокола СОХРАНИТЬ

выберите группу: Протокол

Протокол для локального использования Протокол для отправки в ЕГИСЗ ⚠

Выберите для какого протокола использовать шаблон

Протокол консультации

Сведения о документе

[1..]Шифр по МКБ-10 + DOCINFO_809
[1..]Обращение DOCINFO_800

Анамнез заболевания

[1..]Текстовое описание ANAM_7006

Анамнез жизни

[1..]Текстовое описание LANAM_7006

Консультации врачей специалистов

[1..]Состояние пациента RESCONS_804
[1..]Протокол консультации RFSCONS_805

Добавленный шаблон появится в списке:

Шаблоны СОЗДАТЬ ШАБЛОН ПРОТОКОЛА ! Для поиска протокола нажмите Ctrl+F и введите данные для поиска

врача: Иванов
Иван Иванович

Все шаблоны		Мои шаблоны	
Протокол		Терапевт	Врача-Терапевта
01 123		Терапевт	Прием врача
Терапевт			
01 Врача-Терапевта			
01 Прием врача			
01 Терапевт			

При необходимости шаблон можно отредактировать:

Шаблоны СОЗДАТЬ ШАБЛОН ПРОТОКОЛА ! Для поиска протокола нажмите Ctrl+F и введите данные для поиска

врача: Иванов
Иван Иванович

Все шаблоны		Мои шаблоны	
Протокол		Терапевт	Врача-Терапевта
01 123		Терапевт	Прием врача
Терапевт			
01 Врача-Терапевта			

И вывести на **печать** (через данное меню на печать выводятся локально сохраненные протоколы):

Шаблоны
врача: Иванов
Иван Иванович

создать шаблон протокола

! Для поиска протокола нажмите Ctrl+F и введите данные для поиска

Все шаблоны

Мои шаблоны

Протокол	Терапевт	Врача-Терапевта	Печать
01 123	Терапевт	Прием врача	Печать
01 Врача-Терапевта	Терапевт	Прием врача	Печать

Выйдет окно **тестовой печати протокола**:

печать

ФИО пациента: Тестовый Тест Тестович
амбулаторная карта №: 1
Пол: Ж
Дата приёма: «29» сентября 2023
Время приёма: 10:01

дата рождения: «30» мая 1960
возраст: 63 года
адрес: 697211 Россия, Тольятти, улица Луговая, 314
ОМС:
Врача-Терапевта

Осмотр терапевта

Жалобы на боль за грудиной, в области сердца, одышку, учащенное сердцебиение, перебои в работе сердца, отеки нижних конечностей, лица, головную боль, головокружение, шум в голове, в ушах

Анамнез заболевания:

Обратите внимание на то, что информация по пациенту (ФИО, номер карты, пол, дата рождения, время и дата приема, возраст, адрес и т.д.) будет браться с ЭМК в МИС.

печать

ФИО пациента: Тестовый Тест Тестович
амбулаторная карта №: 1
Пол: Ж
Дата приёма: «29» сентября 2023
Время приёма: 10:01

дата рождения: «30» мая 1960
возраст: 63 года
адрес: 697211 Россия, Тольятти, улица Луговая, 314
ОМС:
Врача-Терапевта

Осмотр терапевта

Жалобы на боль за грудиной, в области сердца, одышку, учащенное сердцебиение, перебои в работе сердца, отеки нижних конечностей, лица, головную боль, головокружение, шум в голове, в ушах

Анамнез заболевания:

Информация по организации и врачу тоже будет браться с МИС.

ТРИАРТЕСТ2. Печать протокола - Google Chrome
lk.misegisz.ru/doctor/blanks_templates/23?app=BlanksTemplate

печать

[Redacted area]

ФИО пациента: Тестовый Тест Тестович
амбулаторная карта №: 1
Пол: Ж
Дата приёма: «29» сентября 2023
Время приёма: 10:01

дата рождения: «30» мая 1960
возраст: 63 года
адрес: 697211 Россия, Тольятти, улица Луговая, 314
ОМС:
Врача-Терапевта

Осмотр терапевта

Жалобы на боль за грудиной, в области сердца, одышку, учащенное сердцебиение, перебои в работе сердца, отеки нижних конечностей, лица, головную боль, головокружение, шум в голове, в ушах

Анамнез заболевания: _____

печать

исследования (консультации специалистов, ЭКГ, УЗИ, ФГ, ОАМ, ОАК, глюкоза крови, биохимический анализ крови): _____

План лечения: _____

Врач-терапевт **Иванов И.И.**

Каждому врачу можно добавить **описание его деятельности** (данное поле служит подсказкой для регистраторов и других сотрудников, которые работают с расписанием):

Карточка сотрудника Иванов Иван Иванович

Работа в программе

ФИО: Иванов Иван Иванович
Дата рождения: _____
Номер телефона: _____

*Обязательные поля

Email (эя. почта): _____
Адрес: _____
СНИЛС: _____

М Ж *ЕГИСЗ

допная информация: _____

Работа в программе

Логин: ИвановИИ
Шаблон настроек: Врач - Используется особый интерфейс
отчеты пользователя

*Обязательные поля

Лицензия/Доверенность: например: 3/2016 от 22.03.2016
Филиал пользователя: ТРИАРТЕСТ2
сбросить пароль

Отделение пользователя: Выберите отделение
Тип загрузки расписания: Обычная загрузка (медленно)

Доп. поле 1: _____
Доп. поле 2: _____

Врачебные данные

ФИО в родительном падеже: Иванова Ивана Ивановича
Время приема (мин): 0
Специальности: ВРАЧ - 1

Категория: внутренний
ЛПУ (для внешних врачей): _____
ВНИКИ шаблонов

*Внутренний - для сотрудников (врачей), на которых ведется расписание, акты и пр.
*Внешний - для сотрудников, которые используются только для выбора "направляемости".

Информация по внешнему врачу: _____
Филиал врача: Выберите филиал

Отделение врача: Выберите отделение
Лечебно-профилактическое учреждение для отчетности

Заголовки протоколов: Протокол врача -терапевта Иванова И.И.
Манипуляции: УЗИ, Спирометрия

В этом поле можно заполнить названия протоколов и консультаций. Врач сможет выбрать потом из этих названий

Подписи под протоколом: Врач-терапевт

В этом поле можно заполнить подписи врача под протоколом

Просмотр расписания всей клиники: _____
Доп. поле 1: _____

→ **ОПИСАНИЕ ДЕЯТЕЛЬНОСТИ ВРАЧА**

Откроется окно «**Описание деятельности врача**»:

Описание деятельности врача ✕

Все описанное в этом поле будет выводиться как напоминание в расписании!
В этом поле можно описать способы подготовки к приему врача.
Так же можно внести информацию по ценам и услугам.

Файл Изменить Вид Формат

↶ ↷ Параграф ▾ **B** *I* ≡ ≡ ≡ ≡ ≡ ≡

Р

ОБНОВИТЬ

В данном окне укажите **необходимую информацию** и нажмите на кнопку «**Обновить**»:

Описание деятельности врача ✕

Все описанное в этом поле будет выводиться как напоминание в расписании!
В этом поле можно описать способы подготовки к приему врача.
Так же можно внести информацию по ценам и услугам.

Файл Изменить Вид Формат

↶ ↷ Параграф ▾ **B** *I* ≡ ≡ ≡ ≡ ≡ ≡

Не принимает детей
первичный прием 1000
повторный 800

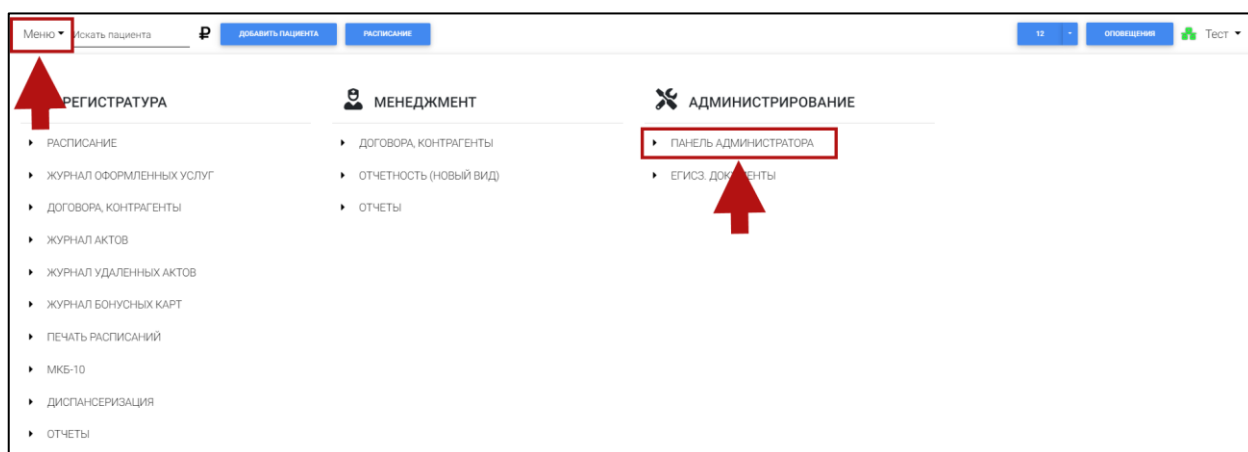
Р

ОБНОВИТЬ

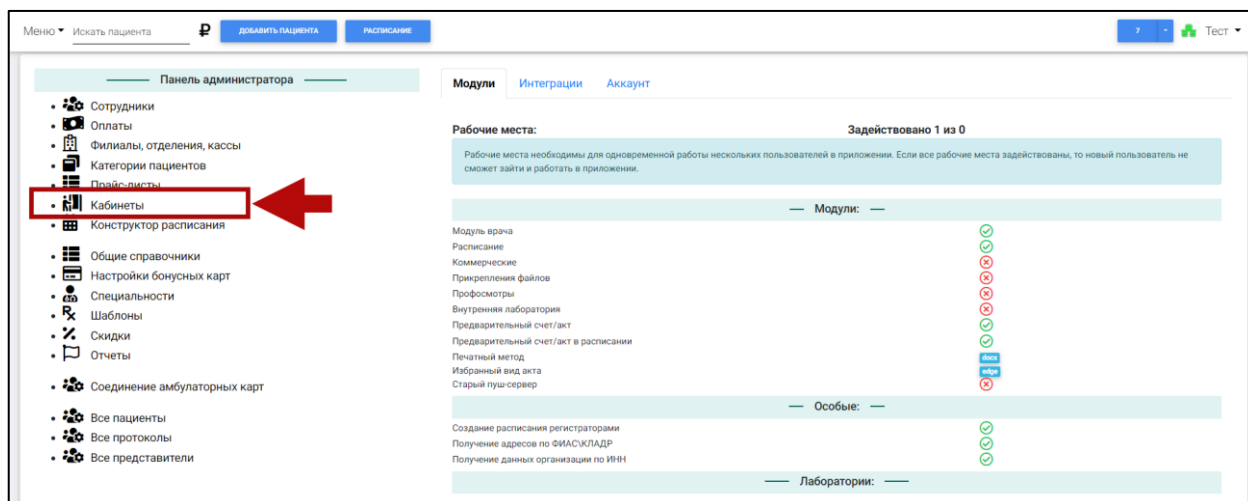
Добавление кабинета

В МИС могут добавить кабинет только пользователи, имеющие права администратора.

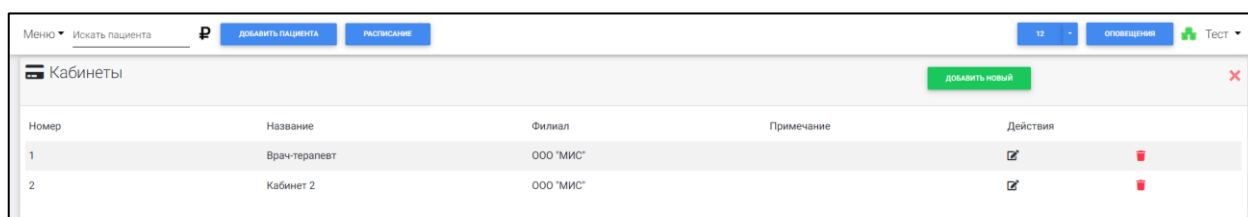
Для добавления филиала перейдите в меню → «Панель администратора»:



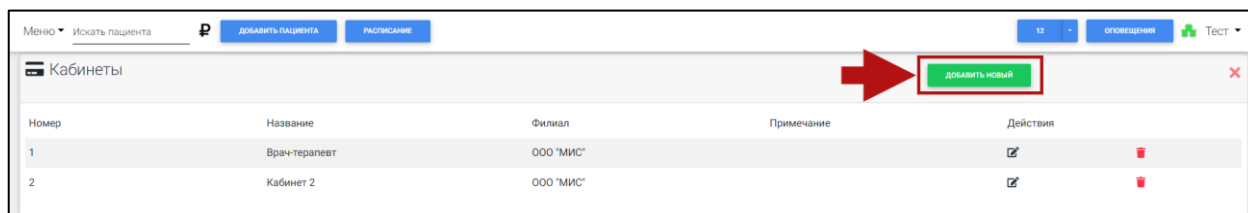
Выберите раздел «Кабинеты»:



Откроется раздел «Кабинеты»:



В данном разделе отображены кабинеты по всем филиалам/подразделениям. Для добавления нового кабинета необходимо нажать на кнопку «Добавить новый»:



Откроется окно «Управление кабинетом»:

Управление кабинетом

Номер кабинета Описание Филиал

*Обязательное поле *Обязательное поле

Примечание

СОХРАНИТЬ

В данном окне укажите номер кабинета:

Управление кабинетом

Номер кабинета Описание Филиал

*Обязательное поле *Обязательное поле

Примечание

СОХРАНИТЬ

Наименование кабинета:

Управление кабинетом

Номер кабинета Описание Филиал

*Обязательное поле *Обязательное поле

Примечание

СОХРАНИТЬ

Выберите филиал/подразделение:

Управление кабинетом

Номер кабинета Описание Филиал

*Обязательное поле *Обязательное поле

Примечание

СОХРАНИТЬ

При необходимости можно добавить примечание:

Управление кабинетом

Номер кабинета Описание Филиал

*Обязательное поле *Обязательное поле

Примечание

СОХРАНИТЬ

Сохраните данные:

Управление кабинетом







Номер кабинета Описание Филиал

*Обязательное поле *Обязательное поле







Примечание

СОХРАНИТЬ

Добавленный кабинет появится в списке:

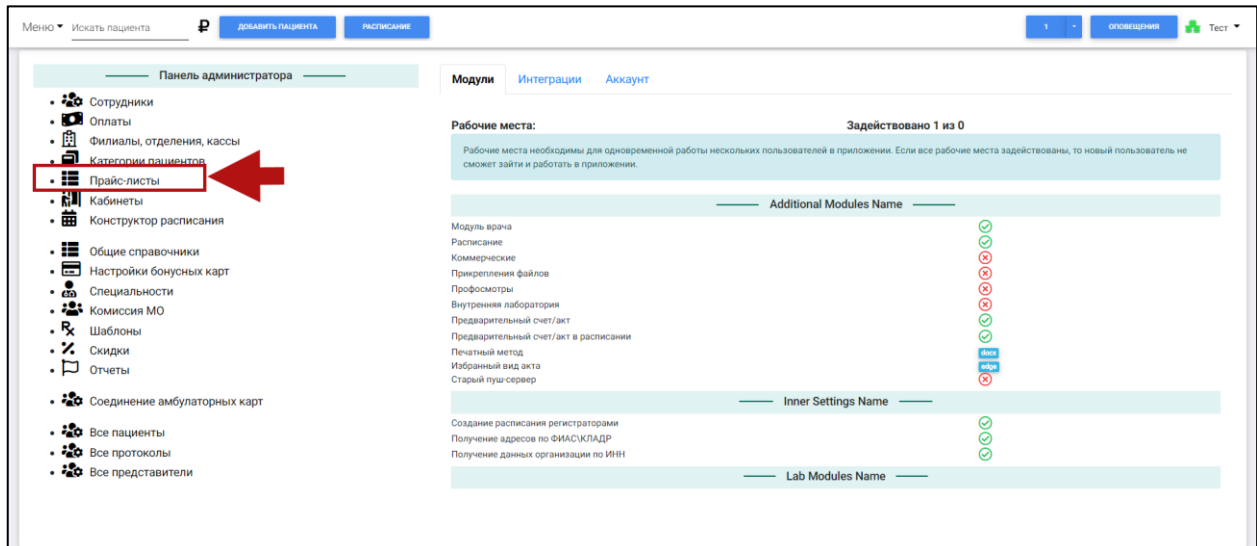
Номер	Название	Филиал	Примечание	Действия
1	Врач-терапевт	ООО "МИС"		 
2	Кабинет 2	ООО "МИС"		 
12	Врач-терапевт	ООО "МИС"		 

При необходимости, информацию по кабинету можно отредактировать:

Номер	Название	Филиал	Примечание	Действия
1	Врач-терапевт	ООО "МИС"		 
2	Кабинет 2	ООО "МИС"		 
12	Врач-терапевт	ООО "МИС"		 

Создание прайса

Для создания прайса в панели администратора необходимо перейти в раздел «Прайс-листы»:



Откроется раздел прайс-листы:

The screenshot shows the 'Прайс-листы' section with a table of existing price lists. A green 'Добавить' (Add) button is visible at the top right.

название	тип прайса	кол-во услуг	версия	создан	изменен	действия
99 Медосмотры 29н (29)	Для медосмотра	117	1694498340	12.09.2023	12.09.2023	
99 Основной прайс (28)	Для регистратуры		1694498340	12.09.2023	12.09.2023	
99 прайс на услуги (50)	Для регистратуры	3	1698841221	01.11.2023	01.11.2023	Отключить

В данном разделе будут отображены все заведенные прайс-листы на услуги. Для создания нового прайса необходимо нажать на кнопку «Добавить»:

The screenshot shows the 'Прайс-листы' section with the 'Добавить' (Add) button highlighted by a red box and a red arrow pointing to it.

Укажите наименование прайс-листа и нажмите на кнопку «Сохранить»:

The screenshot shows the 'Add Price List' form. The 'Название прайс-листа' (Price List Name) field is highlighted with a red box and contains the text 'Прайс-лист на услуги'. The 'Тип прайса' (Price Type) dropdown menu is set to 'Для регистратуры'. A blue 'СОХРАНИТЬ' (Save) button is at the bottom.

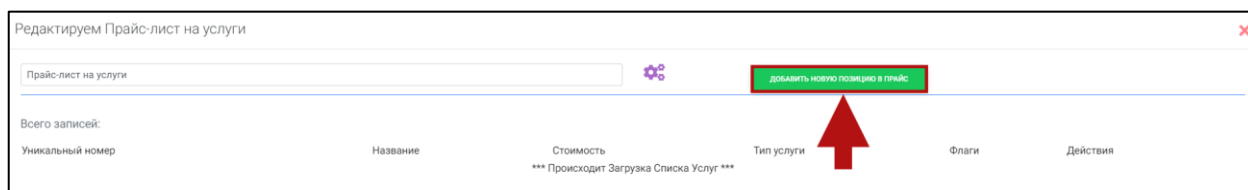
Откроется окно редактирования прайса на услуги:

The screenshot shows the 'Edit Price List' window. The title is 'Редактируем Прайс-лист на услуги'. There is a text input field containing 'Прайс-лист на услуги' and a green button 'ДОБАВИТЬ НОВУЮ ПОЗИЦИЮ В ПРАЙС' (Add New Position to Price List). Below is a table of service records.

Уникальный номер	Название	Стоимость	Тип услуги	Флаги	Действия
*** Происходит Загрузка Списка Услуг ***					

Добавить позиции в прайс можно двумя способами:

1 способ - через кнопку «Добавить новую позицию в прайс»:



Редактируем Прайс-лист на услуги

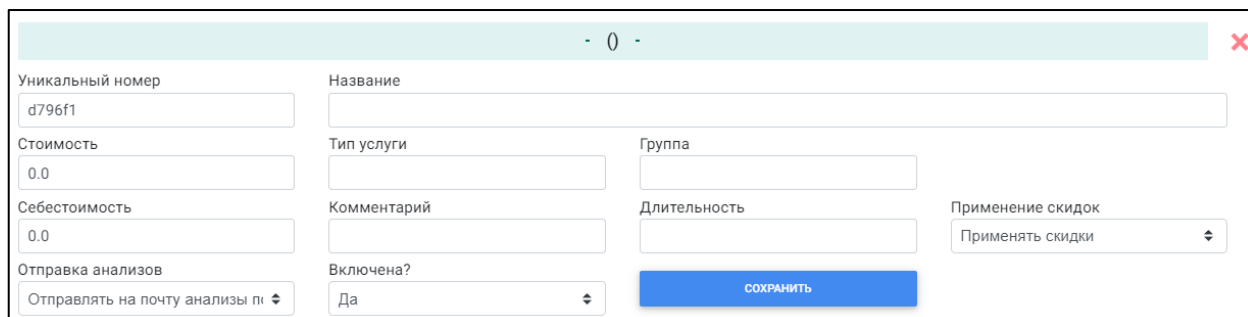
Прайс-лист на услуги

Всего записей:

Уникальный номер	Название	Стоимость	Тип услуги	Флаги	Действия
*** Происходит Загрузка Списка Услуг ***					

ДОБАВИТЬ НОВУЮ ПОЗИЦИЮ В ПРАЙС

Откроется окно добавления новой позиции:



- 0 -

Уникальный номер: d796f1

Название: _____

Стоимость: 0.0

Тип услуги: _____

Группа: _____

Себестоимость: 0.0

Комментарий: _____

Длительность: _____

Применение скидок: Применять скидки

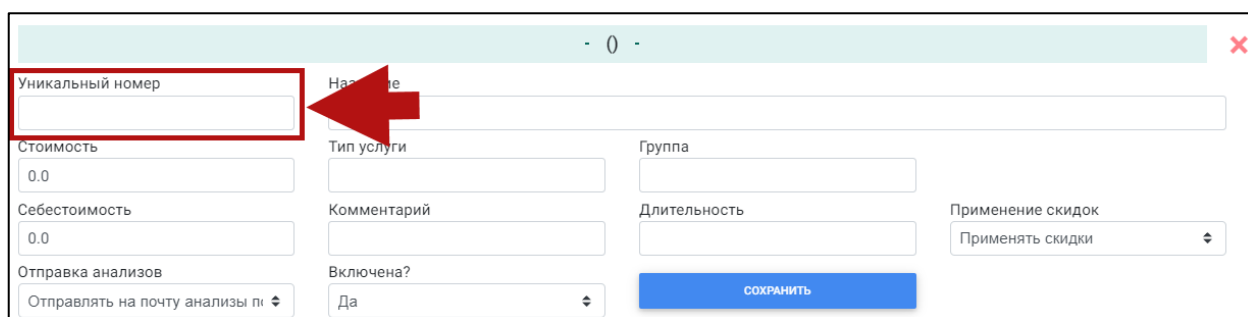
Отправка анализов: Отправлять на почту анализы пн

Включена?: Да

СОХРАНИТЬ

В данном окне необходимо указать:

Уникальный номер. В данном поле указывается код услуги в соответствии с **Приказом Минздрава РФ 804н от 13.10.2017 г.:**



- 0 -

Уникальный номер: _____

Название: _____

Стоимость: 0.0

Тип услуги: _____

Группа: _____

Себестоимость: 0.0

Комментарий: _____

Длительность: _____

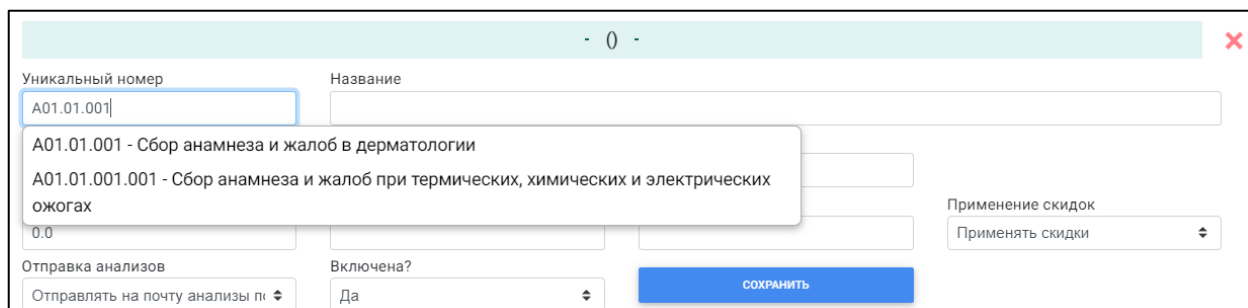
Применение скидок: Применять скидки

Отправка анализов: Отправлять на почту анализы пн

Включена?: Да

СОХРАНИТЬ

Обратите внимание на то, что МИС по коду подтянет наименование услуги:



- 0 -

Уникальный номер: A01.01.001

Название: _____

Стоимость: 0.0

Тип услуги: _____

Группа: _____

Себестоимость: 0.0

Комментарий: _____

Длительность: _____

Применение скидок: Применять скидки

Отправка анализов: Отправлять на почту анализы пн

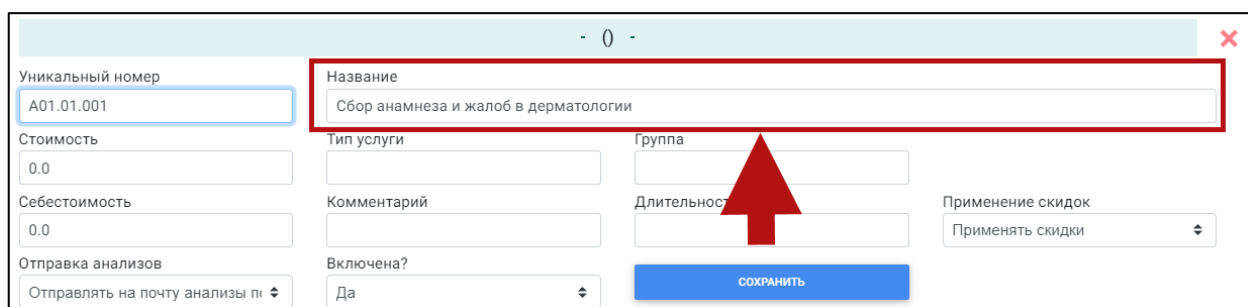
Включена?: Да

СОХРАНИТЬ

A01.01.001 - Сбор анамнеза и жалоб в дерматологии

A01.01.001.001 - Сбор анамнеза и жалоб при термических, химических и электрических ожогах

Наименование услуги добавится в поле «Название»:



- 0 -

Уникальный номер: A01.01.001

Название: Сбор анамнеза и жалоб в дерматологии

Стоимость: 0.0

Тип услуги: _____

Группа: _____

Себестоимость: 0.0

Комментарий: _____

Длительность: _____

Применение скидок: Применять скидки

Отправка анализов: Отправлять на почту анализы пн

Включена?: Да

СОХРАНИТЬ

Укажите:

Стоимость услуги:

- 0 -

Уникальный номер: A01.01.001

Название: Сбор анамнеза и жалоб в дерматологии

Стоимость: 0.0

Тип услуги: []

Группа: []

Себестоимость: 0.0

Комментарий: []

Длительность: []

Применение скидков: Применять скидки

Отправка анализов: Отправлять на почту анализы пк

Включена?: Да

СОХРАНИТЬ

Тип услуги:

- 0 -

Уникальный номер: A01.01.001

Название: Сбор анамнеза и жалоб в дерматологии

Стоимость: 0.0

Тип услуги: []

Группа: []

Себестоимость: 0.0

Комментарий: []

Длительность: []

Применение скидков: Применять скидки

Отправка анализов: Отправлять на почту анализы пк

Включена?: Да

СОХРАНИТЬ

Группу услуг:

- 0 -

Уникальный номер: A01.01.001

Название: Сбор анамнеза и жалоб в дерматологии

Стоимость: 0.0

Тип услуги: []

Группа: []

Себестоимость: 0.0

Комментарий: []

Длительность: []

Применение скидков: Применять скидки

Отправка анализов: Отправлять на почту анализы пк

Включена?: Да

СОХРАНИТЬ

При необходимости заполните **остальные поля** и нажмите на кнопку «Сохранить»:

- 0 -

Уникальный номер: A01.01.001

Название: Сбор анамнеза и жалоб в дерматологии

Стоимость: 0.0

Тип услуги: []

Группа: []

Себестоимость: 0.0

Комментарий: []

Длительность: []

Применение скидков: Применять скидки

Отправка анализов: Отправлять на почту анализы пк

Включена?: Да

СОХРАНИТЬ

Добавленная услуга появится в списке:

Редактируем Прайс-лист на услуги

Прайс-лист на услуги [] ДОБАВИТЬ НОВУЮ ПОЗИЦИЮ В ПРАЙС

Всего записей: 1

Уникальный номер	Название	Стоимость	Тип услуги	Флаги	Действия
A01.01.001	Сбор анамнеза и жалоб в дерматологии	0.0	Прием, осмотр, консультация		[] []

2 способ - с таблицы Excel:

Внимание! При данном способе загрузки ранее указанные сведения будут удалены.

Откройте **настройки прайса**:

Redacting Price List for Services

Price list for services

Добавить новую позицию в прайс

Тонкая настройка

Применение скидок к прайсу: Применять скидки (dropdown)

Приоритет: 99

от 1 до 999

Видно в выгрузке API: Нет (dropdown)

Применяемое округление цены: 1.0

Версия: 1699940639

Цветовое обозначение прайс-листа: #000000 (dropdown) **Выберите цвет**

Внести изменения

Копировать из другого прайса

Выберите прайс (dropdown) Цены: Обнулить цены?

Загрузить прайс из excel файла

Выберите файл: Файл не выбран **Загрузить**

Дополнительные действия с прайсом

Выгрузить прайс-лист **Скачать пример** **Удалить прайс-лист**

Всего записей:

Уникальный номер	Название	Стоимость	Тип услуги	Флаги	Действия
*** Происходит Загрузка Списка Услуг ***					

Скачайте пример прайса и заполните данные по образцу:

Redacting Price List for Services

Price list for services

Добавить новую позицию в прайс

Тонкая настройка

Применение скидок к прайсу: Применять скидки (dropdown)

Приоритет: 99

от 1 до 999

Видно в выгрузке API: Нет (dropdown)

Применяемое округление цены: 1.0

Версия: 1699940639

Цветовое обозначение прайс-листа: #000000 (dropdown) **Выберите цвет**

Внести изменения

Копировать из другого прайса

Выберите прайс (dropdown) Цены: Обнулить цены?

Загрузить прайс из excel файла

Выберите файл: Файл не выбран **Загрузить**

Дополнительные действия с прайсом

Выгрузить прайс-лист **Скачать пример** **Удалить прайс-лист**

Всего записей:

Уникальный номер	Название	Стоимость	Тип услуги	Флаги	Действия
*** Происходит Загрузка Списка Услуг ***					

Код услуги. Рекомендуется указывать в соответствии с приказом 804н.	Наименование услуги	Стоимость услуги	Описание услуги	Группа услуги
101	Забор венозной крови	100	забор	ЗАБОР МАТЕРИАЛА
103	Взятие мазка	100	забор	ЗАБОР МАТЕРИАЛА
201	Приём терапевта первичный	100	приём	ПРИЕМЫ СПЕЦИАЛИСТОВ
202	Приём терапевта повторный	100	приём повторный	ПРИЕМЫ СПЕЦИАЛИСТОВ
203	Приём гинеколога первичный	100	приём	ПРИЕМЫ СПЕЦИАЛИСТОВ
204	Приём гинеколога повторный	100	приём повторный	ПРИЕМЫ СПЕЦИАЛИСТОВ

Выберите файл:

Redacting Price List for Services

Price list for services

Добавить новую позицию в прайс

Тонкая настройка

Применение скидок к прайсу: Применять скидки (dropdown)

Приоритет: 99

от 1 до 999

Видно в выгрузке API: Нет (dropdown)

Применяемое округление цены: 1.0

Версия: 1699940639

Цветовое обозначение прайс-листа: #000000 (dropdown) **Выберите цвет**

Внести изменения

Копировать из другого прайса

Выберите прайс (dropdown) Цены: Обнулить цены?

Загрузить прайс из excel файла

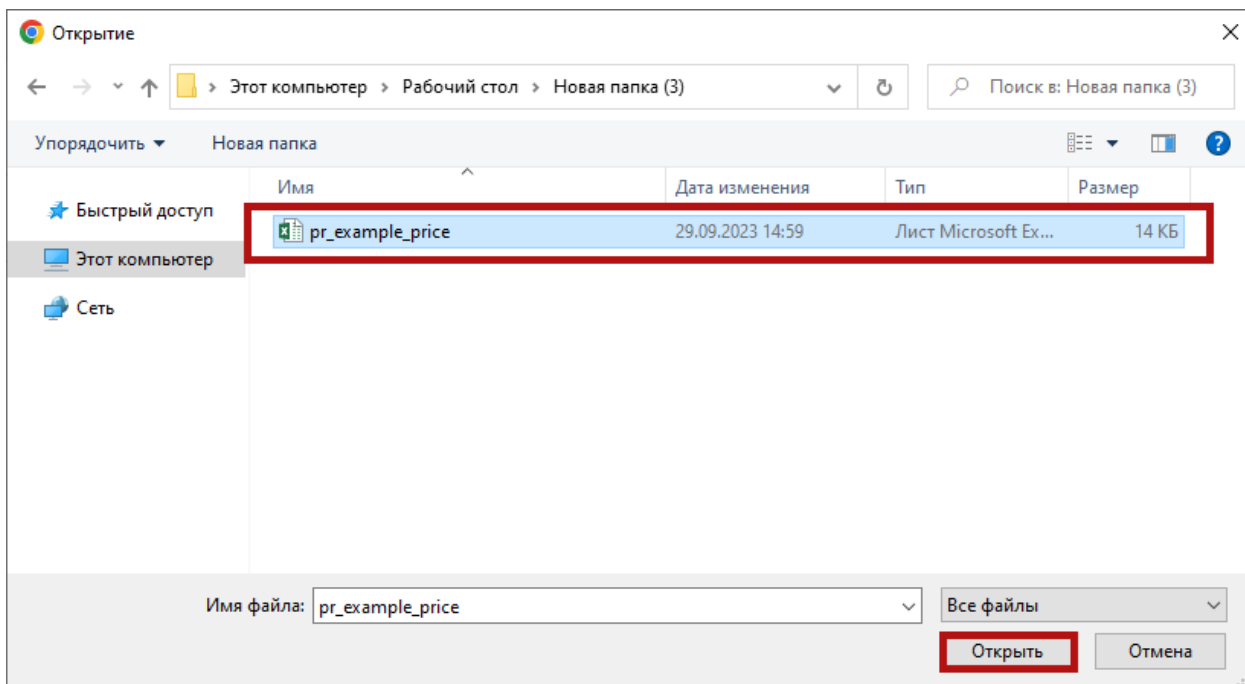
Выберите файл: Файл не выбран **Загрузить**

Дополнительные действия с прайсом

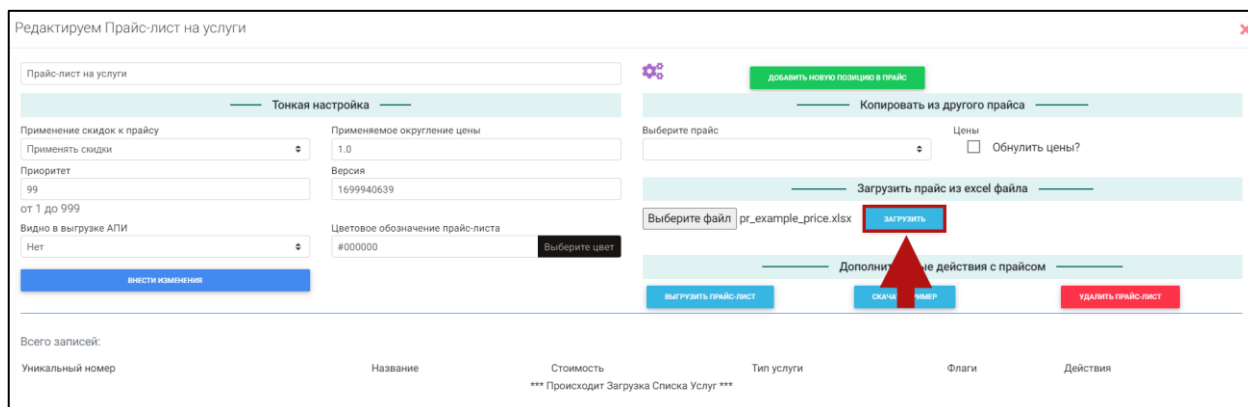
Выгрузить прайс-лист **Скачать пример** **Удалить прайс-лист**

Всего записей:

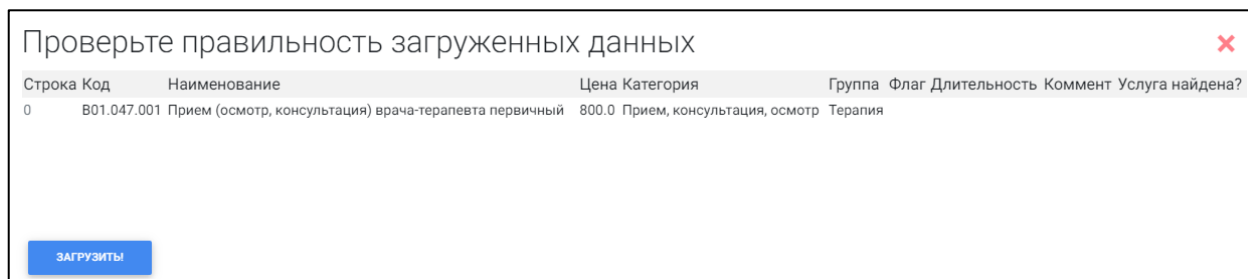
Уникальный номер	Название	Стоимость	Тип услуги	Флаги	Действия
*** Происходит Загрузка Списка Услуг ***					



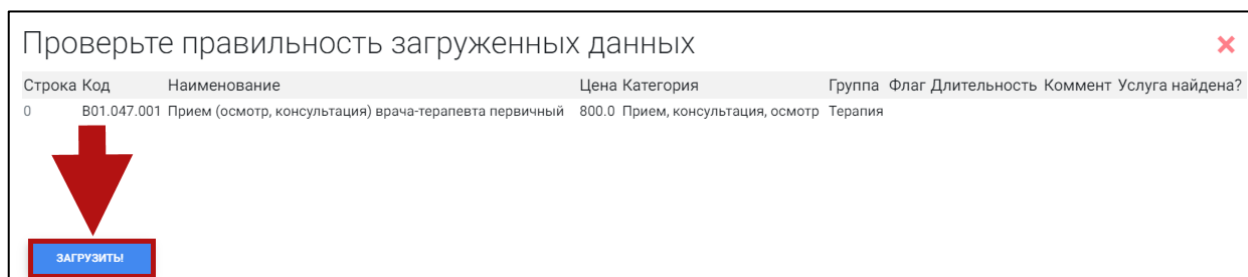
И нажмите «Загрузить»:



Выйдет окно:




Внимательно ознакомьтесь с данными. При корректно указанных сведениях нажмите «Загрузить»:





Добавленные сведения появятся в таблице:

Редактируем Прайс-лист на услуги



Прайс-лист на услуги  [ДОБАВИТЬ НОВУЮ ПОЗИЦИЮ В ПРАЙС](#)

Всего записей: 2







Уникальный номер	Название	Стоимость	Тип услуги	Флаги	Действия
В01.047.001	Прием (осмотр, консультация) врача-терапевта первичный	800.0	Прием, Консультация, Осмотр		 

Прайс **автоматически сохраняется** в соответствии с указанными изменениями.



Прайс можно **редактировать**:

Меню  [ДОБАВИТЬ ПАЦИЕНТА](#) [РАСПИСАНИЕ](#) 1 [ОПОВЕЩЕНИЕ](#)  Тест







[ДОБАВИТЬ](#)

название	тип прайса	кол-во услуг	версия	создан	изменен	действия
99 Медосмотры 29н (29)	Для медосмотра	117	1694498340	12.09.2023	12.09.2023	
99 Основной прайс (28)	Для регистратуры		1694498340	12.09.2023	12.09.2023	
99 прайс на услуги (50)	Для регистратуры	3	1698841221	01.11.2023	01.11.2023	 Отключить 
99 Прайс-лист на услуги (60)	Для регистратуры		1699940639	14.11.2023	14.11.2023	 Отключить 

Или отключить:

Меню  [ДОБАВИТЬ ПАЦИЕНТА](#) [РАСПИСАНИЕ](#) 1 [ОПОВЕЩЕНИЕ](#)  Тест

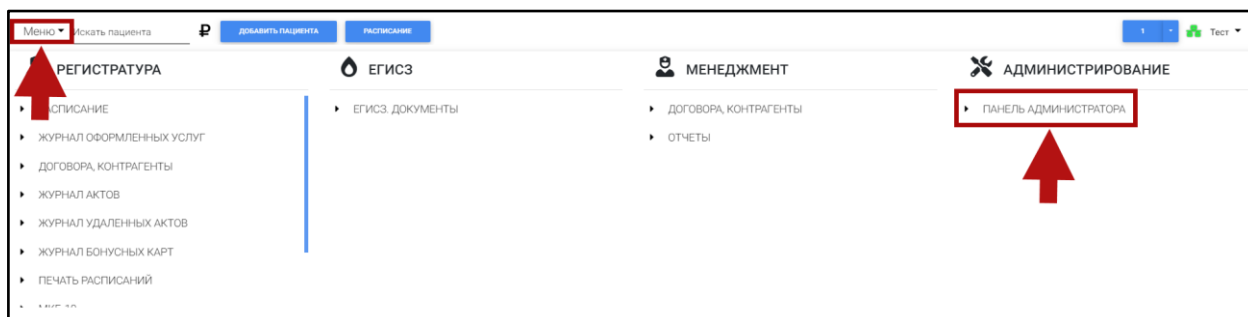
[ДОБАВИТЬ](#)

название	тип прайса	кол-во услуг	версия	создан	изменен	действия
99 Медосмотры 29н (29)	Для медосмотра	117	1694498340	12.09.2023	12.09.2023	
99 Основной прайс (28)	Для регистратуры		1694498340	12.09.2023	12.09.2023	
99 прайс на услуги (50)	Для регистратуры	3	1698841221	01.11.2023	01.11.2023	 Отключить 
99 Прайс-лист на услуги (60)	Для регистратуры		1699940639	14.11.2023	14.11.2023	 Отключить 

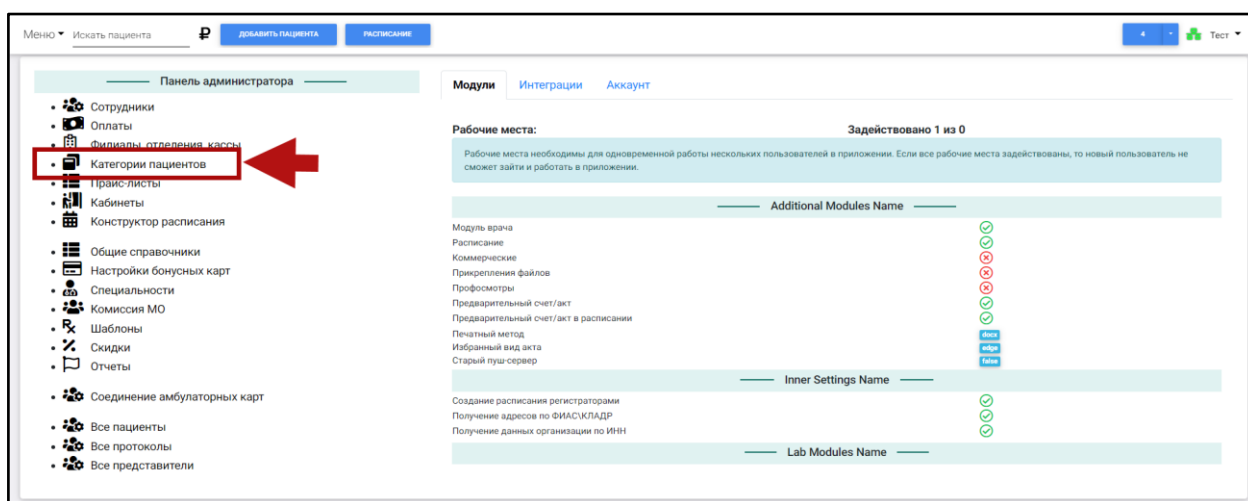
Добавление категории пациентов

Категория пациентов - в МИС «ЕГИСЗМЕД» условный признак деления пациентов на группы, который будет использоваться при настройке скидков. Добавить новую категорию пациентов можно только при помощи учетной записи с правами администратора.

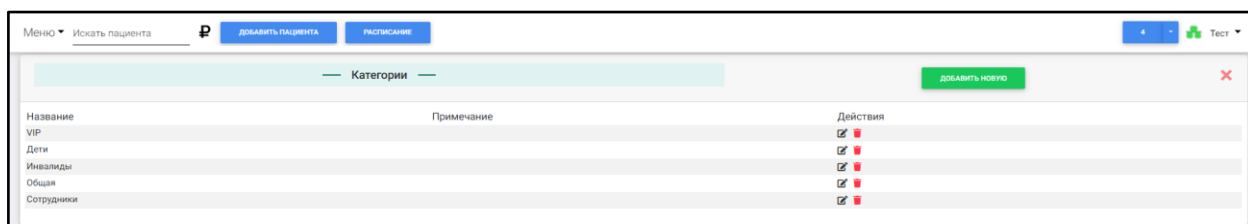
Для добавления **новой категории пациентов** необходимо перейти в меню → **“Панель администратора”**:



Выберите раздел **«Категории пациентов»**:



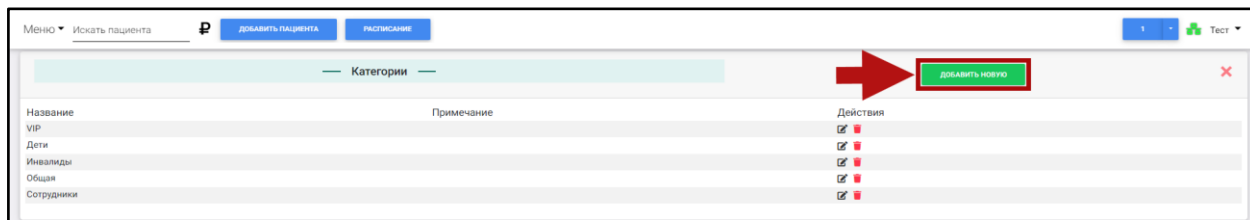
Откроется окно **«Категории пациентов»**:



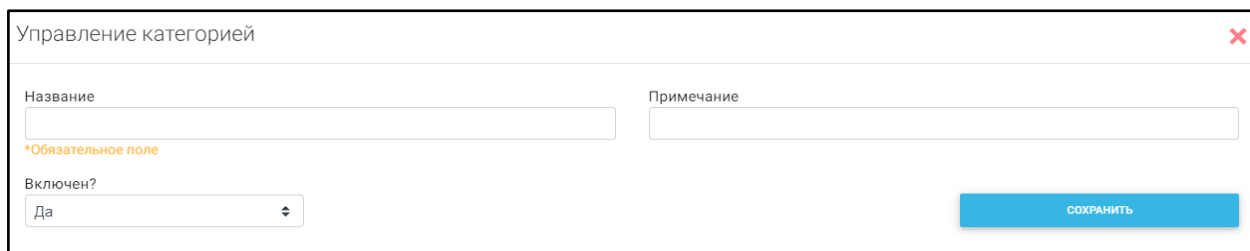
По умолчанию в МИС даются следующие категории:

- VIP;
- Дети;
- Инвалиды;
- Общая;
- Сотрудники.

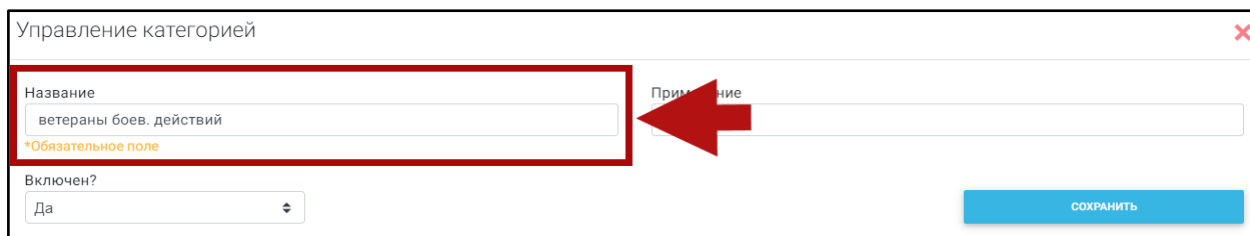
При необходимости можно добавить дополнительную категорию нажатием кнопки «Добавить новую»:



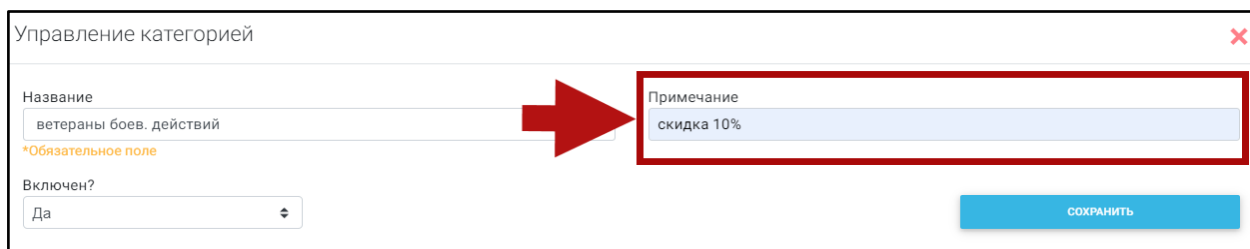
Откроется окно «Управление категорией»:



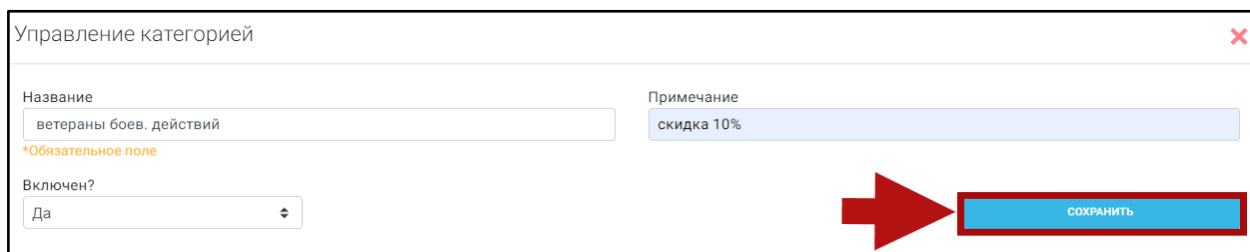
Укажите наименование категории:



При необходимости, можно добавить примечание к категории:



После нажатия кнопки «Сохранить»:



Добавленная категория появится в списке:

Название	Примечание	Действия
УР		<input checked="" type="checkbox"/>
Дети		<input checked="" type="checkbox"/>
Инвалиды		<input checked="" type="checkbox"/>
Общая		<input checked="" type="checkbox"/>
Сотрудники		<input checked="" type="checkbox"/>
ветераны боев действий	скидка 10%	<input checked="" type="checkbox"/>

Настройка категории у пациента

Для указания категории в ЭМК пациента выберите вкладку “Данные”:

ЭМК №1 - Тестовый Тест Тестович

Общ. ⚠️ 📄 📁 📧 📧

Данные | Счета | Услуги | Протоколы | Диагнозы | Файлы | История записи пациента | Бонусная карта | Накопительная карта | ЕГИСЗ

Основные данные

ФИО: Тестовый Тест Тестович

Дата рождения: 30.05.1960 (лет) 63 М Ж

Мобильный телефон: 9673709616

Адрес электронной почты: help@apismedia.pro

Адрес 1: 697211 Россия, Тольятти, улица Луговая, 314

Паспорт: Тип удостоверения личности: Паспорт гражданина Российской Федерации

СНИЛС: Номер: 000-000-000 00

ИНН: Номер: []

В поле “Категория” укажите необходимую категорию пациента и нажмите на кнопку “Сохранить”:

ЭМК №1 - Тестовый Тест Тестович

Общ. ⚠️ 📄 📁 📧 📧

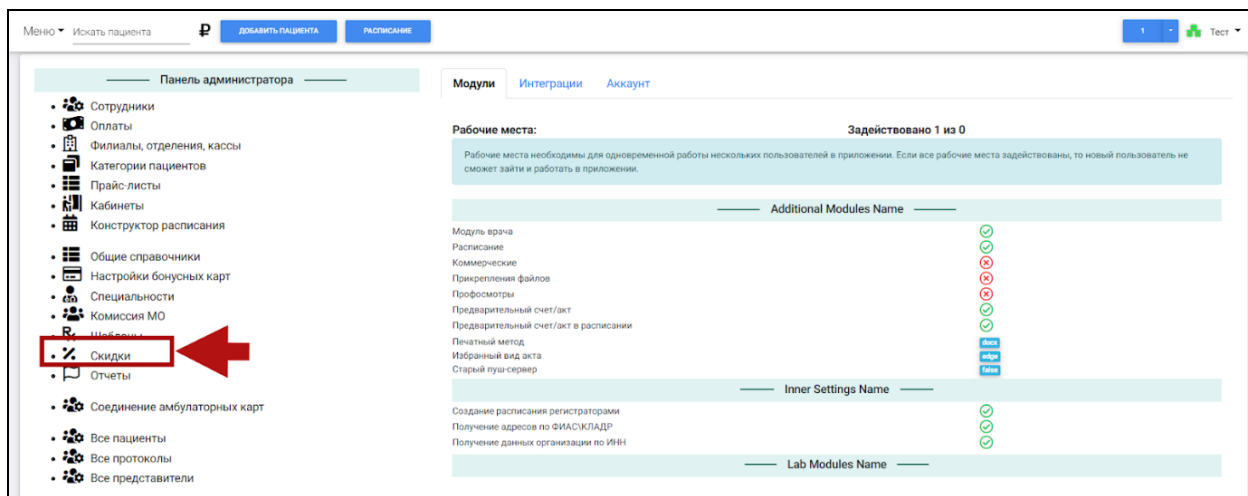
Данные | Посещения | Акты/Счета | Услуги | Протоколы | Диагнозы | Файлы | История записи пациента | Бонусная карта | Накопительная карта | ЕГИСЗ

Категория: Общая

Сохранить

Настройка скидков в МИС

1. Добавьте категорию пациентов в соответствии с [инструкцией](#).
2. В панели администратора выберите раздел «Скидки»:



3. Выберите необходимую категорию и укажите скидки:

Меню ▾ Искать пациента П ДОБАВИТЬ ПАЦИЕНТА РАСПИСАНИЕ 1 Тест ▾

Скидка по категориям Скидка по возрастам Скидка по накопительным картам Скидка по потраченной сумме ✕

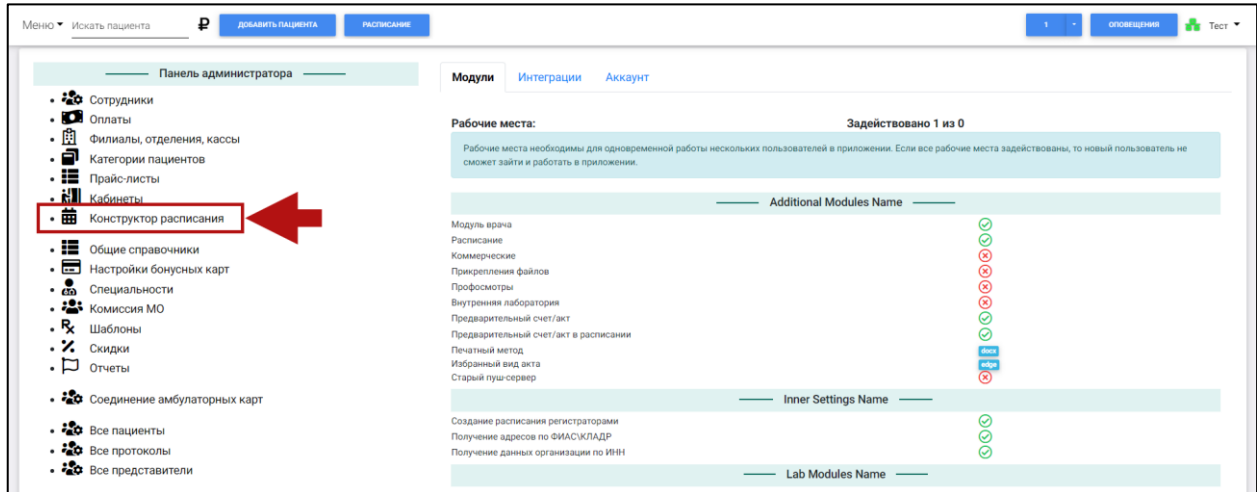
ОБНОВИТЬ КАТЕГОРИИ ПАЦИЕНТОВ

Группы/Типы услуг	Десмургия, Имобилизационная Система	Костная Система	Лечебная Физкультура И Спортив	Лечебная Физкультура При Забол	Лечебная Физкультура При Забол	Лечебная Физкультура При Забол	Лечебная Физкультура При Забол	Лечебная Физкультура При Забол	Лечебная Физкультура При Забол	Лечение С Помощью Простых Физич	Мануальная Терапия	Нижние Дыхательные Пути И Лег	Определение Реабилитаци онного	Осмотр, консультация
ветераны боев действий	0.0	7.0	7.0	7.0	7.0	7.0	7.0	7.0	7.0	7.0	7.0	7.0	7.0	7.0
VIP	3.0	3.0	3.0	3.0	3.0	3.0	3.0	3.0	3.0	3.0	3.0	3.0	3.0	3.0
Дети	0.0	0.0	0.0	0.0	0.0	0.0	0.0	0.0	0.0	0.0	0.0	0.0	0.0	0.0
Инвалиды	0.0	0.0	0.0	0.0	0.0	0.0	0.0	0.0	0.0	0.0	0.0	0.0	0.0	0.0
Общая	7.0	7.0	7.0	7.0	7.0	7.0	7.0	7.0	7.0	7.0	7.0	7.0	7.0	7.0
Сотрудники	0.0	0.0	0.0	0.0	0.0	0.0	0.0	0.0	0.0	0.0	0.0	0.0	0.0	0.0

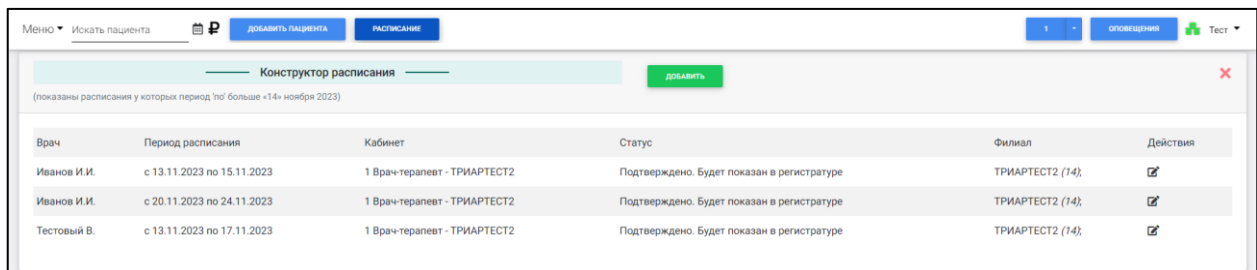
4. После нажатия кнопки «Обновить» по выбранной категории будут учитываться скидки при формировании акта.

Создание расписания

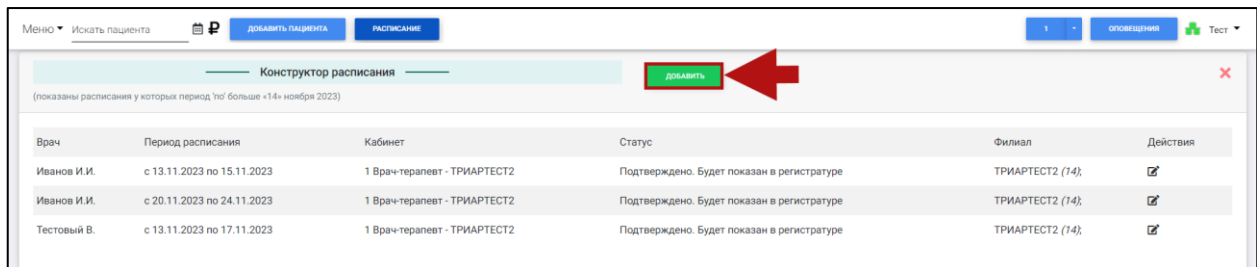
В панели администратора перейдите в раздел «Конструктор расписания»:



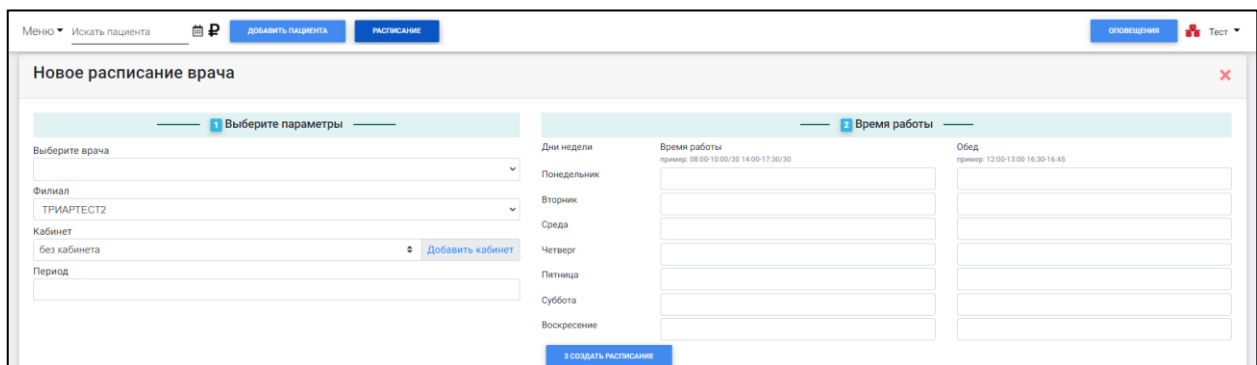
Откроется окно «Конструктор расписания»:



В данном окне отображаются все действующие расписания на сотрудников. Для добавления нового расписания нажмите на кнопку «Добавить»:



Откроется окно «Новое расписание врача»:



Выберите:

Врача:

Меню ▾ Искать пациента 📄 📄 ДОБАВИТЬ ПАЦИЕНТА РАСПИСАНИЕ СООБЩЕНИЯ 📄 ТЕСТ ▾

Новое расписание врача

1 Выберите параметры

Выберите врача

Филиал
ТРИАРТЕСТ2

Кабинет
без кабинета ➕ Добавить кабинет

Период

2 Время работы

Дни недели

Время работы
пример: 08:00-10:00/20 14:00-17:30/30

Обед
пример: 12:00-13:00 16:30-16:45

Понедельник

Вторник

Среда

Четверг

Пятница

Суббота

Воскресенье

3 СОЗДАТЬ РАСПИСАНИЕ

Обратите внимание! По выбранному врачу будут отображаться все составленные расписания:

Меню ▾ Искать пациента 📄 📄 ДОБАВИТЬ ПАЦИЕНТА РАСПИСАНИЕ СООБЩЕНИЯ 📄 ТЕСТ ▾

Новое расписание врача

1 Выберите параметры

Выберите врача
Иванов Иван Иванович

№П/П	Период	Статус	Срок действия
1	с 20.11.2023 по 24.11.2023	Расписание рабочее	актуален
2	с 13.11.2023 по 15.11.2023	Расписание рабочее	актуален
3	с 01.11.2023 по 10.11.2023	Расписание рабочее	истек

Филиал
ТРИАРТЕСТ2

Кабинет
без кабинета ➕ Добавить кабинет

Период

2 Время работы

Дни недели

Время работы
пример: 08:00-10:00/30 14:00-17:30/30

Обед
пример: 12:00-13:00 16:30-16:45

Понедельник

Вторник

Четверг

Пятница

Суббота

Воскресенье

3 СОЗДАТЬ РАСПИСАНИЕ

Расписание заканчивается 25.11.2023

Филиал:

Меню ▾ Искать пациента 📄 📄 ДОБАВИТЬ ПАЦИЕНТА РАСПИСАНИЕ СООБЩЕНИЯ 📄 ТЕСТ ▾

Новое расписание врача

1 Выберите параметры

Выберите врача
Иванов Иван Иванович

№П/П	Период	Статус	Срок действия
1	с 20.11.2023 по 24.11.2023	Расписание рабочее	актуален
2	с 13.11.2023 по 15.11.2023	Расписание рабочее	актуален
3	с 01.11.2023 по 10.11.2023	Расписание рабочее	истек

Филиал
ТРИАРТЕСТ2

Кабинет
без кабинета ➕ Добавить кабинет

Период

2 Время работы

Дни недели

Время работы
пример: 08:00-10:00/30 14:00-17:30/30

Обед
пример: 12:00-13:00 16:30-16:45

Понедельник

Вторник

Среда

Четверг

Суббота

Воскресенье

3 СОЗДАТЬ РАСПИСАНИЕ

Расписание заканчивается 25.11.2023

Кабинет:

Меню ▾ Искать пациента 📄 📄 ДОБАВИТЬ ПАЦИЕНТА РАСПИСАНИЕ СООБЩЕНИЯ 📄 ТЕСТ ▾

Новое расписание врача

1 Выберите параметры

Выберите врача
Иванов Иван Иванович

№П/П	Период	Статус	Срок действия
1	с 20.11.2023 по 24.11.2023	Расписание рабочее	актуален
2	с 13.11.2023 по 15.11.2023	Расписание рабочее	актуален
3	с 01.11.2023 по 10.11.2023	Расписание рабочее	истек

Филиал
ТРИАРТЕСТ2

Кабинет
без кабинета ➕ Добавить кабинет

Период

2 Время работы

Дни недели

Время работы
пример: 08:00-10:00/20 14:00-17:30/30

Обед
пример: 12:00-13:00 16:30-16:45

Понедельник

Вторник

Среда

Четверг

Пятница

Суббота

Воскресенье

3 СОЗДАТЬ РАСПИСАНИЕ

Расписание заканчивается 25.11.2023

Если кабинет отсутствует в списке, то его можно добавить через кнопку «Добавить кабинет»:

Меню ▾ Искать пациента ДОБАВИТЬ ПАЦИЕНТА РАСПИСАНИЕ ОПОВЕЩЕНИЯ ТЕСТ

Новое расписание врача

1 Выберите параметры

Выберите врача: Иванов Иван Иванович

№П/П	Период	Статус	Срок действия
1	с 20.11.2023 по 24.11.2023	Расписание рабочее	актуален
2	с 13.11.2023 по 15.11.2023	Расписание рабочее	актуален
3	с 01.11.2023 по 10.11.2023	Расписание рабочее	истек

Филиал: ТРИАРТЕСТ2

Кабинет: без кабинета **Добавить кабинет**

Период:

Расписание заканчивается 25.11.2023

2 Время работы

Дни недели: Понедельник, Вторник, Среда, Четверг, Пятница, Суббота, Воскресенье

Время работы: пример: 08:00-10:00/30 14:00-17:30/30

Обед: пример: 12:00-13:00 16:30-16:45

3 СОЗДАТЬ РАСПИСАНИЕ

Откроется справочник кабинеты:

Кабинеты

Номер	Название	Филиал	Примечание	Действия
1	Врач-терапевт	ТРИАРТЕСТ2		<input type="checkbox"/> <input type="checkbox"/>
12	Врач-терапевт	ООО 'МИС'		<input type="checkbox"/> <input type="checkbox"/>
2	Кабинет 2	ТРИАРТЕСТ2		<input type="checkbox"/> <input type="checkbox"/>

Добавляем кабинет в соответствии с инструкцией «Добавление кабинета».

Выберите период составления расписания:

Меню ▾ Искать пациента ДОБАВИТЬ ПАЦИЕНТА РАСПИСАНИЕ ОПОВЕЩЕНИЯ ТЕСТ

Новое расписание врача

1 Выберите параметры

Выберите врача: Иванов Иван Иванович

№П/П	Период	Статус	Срок действия
1	с 20.11.2023 по 24.11.2023	Расписание рабочее	актуален
2	с 13.11.2023 по 15.11.2023	Расписание рабочее	актуален
3	с 01.11.2023 по 10.11.2023	Расписание рабочее	истек

Филиал: ТРИАРТЕСТ2

Кабинет: 1 Врач-терапевт - ТРИАРТЕСТ2 **Добавить кабинет**

Период:

Расписание заканчивается 25.11.2023

2 Время работы

Дни недели: Понедельник, Вторник, Среда, Четверг, Пятница, Суббота, Воскресенье

Время работы: пример: 08:00-10:00/30 14:00-17:30/30

Обед: пример: 12:00-13:00 16:30-16:45

3 СОЗДАТЬ РАСПИСАНИЕ

Меню ▾ Искать пациента ДОБАВИТЬ ПАЦИЕНТА РАСПИСАНИЕ ОПОВЕЩЕНИЯ ТЕСТ

Новое расписание врача

1 Выберите параметры

Выберите врача: Иванов Иван Иванович

№П/П	Период	Статус	Срок действия
1	с 20.11.2023 по 24.11.2023	Расписание рабочее	актуален
2	с 13.11.2023 по 15.11.2023	Расписание рабочее	актуален
3	с 01.11.2023 по 10.11.2023	Расписание рабочее	истек

Филиал: ТРИАРТЕСТ2

Кабинет: 1 Врач-терапевт - ТРИАРТЕСТ2 **Добавить кабинет**

Период: 27.11.2023 - 01.12.2023

Распис: На завтра, На неделю, На 2 недели, На месяц, За период

Выбор даты: 27.11.2023, 01.12.2023

3 СОЗДАТЬ РАСПИСАНИЕ

Укажите время работы (указывается следующим образом: со сколько до сколько идет прием, время приема, если необходимо добавить время, то ставится пробел и указывается со сколько до сколько идет прием, время приема):

The screenshot shows the 'Новое расписание врача' (New doctor schedule) form. It is divided into two main sections: '1 Выберите параметры' (Select parameters) and '2 Время работы' (Working hours). In the '2' section, the 'Время работы' (Working hours) field for Monday is highlighted with a red box and contains the text '08:00-10:00/30 14:00-17:00/30'. Other fields include 'Обед' (Lunch) with a value of '15:00-15:30'. The '1' section contains dropdown menus for 'Выберите врача' (Select doctor), 'Филиал' (Branch), and 'Кабинет' (Cabinet), along with a 'Период' (Period) field.

Если оставить поле пустым, то расписание на этот день создаваться не будет:

This screenshot is identical to the previous one, but the 'Время работы' field for Monday is empty. A red box highlights this empty field, illustrating that a schedule for that day will not be created if the field is left blank.

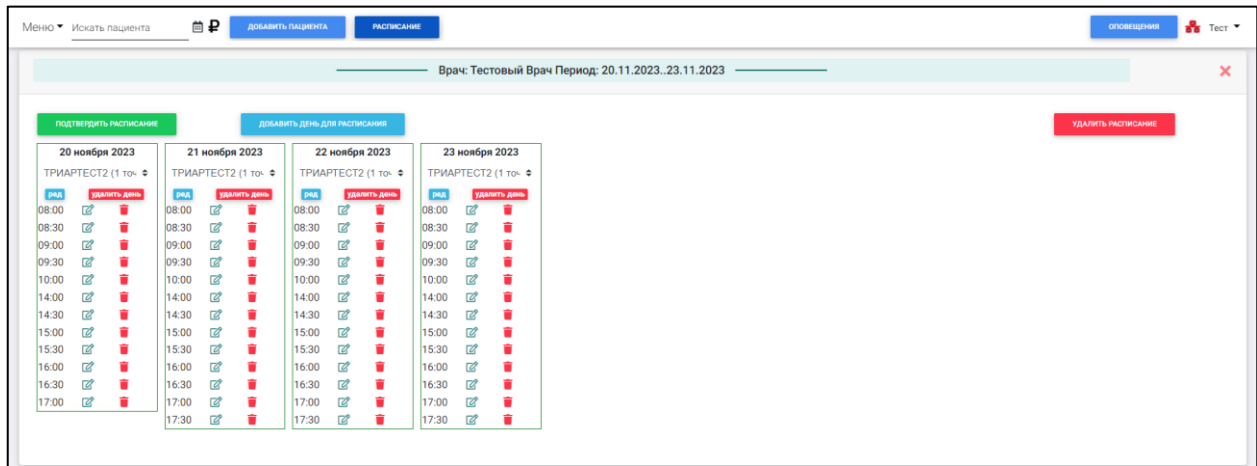
При необходимости можно указать время обеда:

This screenshot shows the 'Новое расписание врача' form with the 'Обед' (Lunch) field highlighted in red. The 'Время работы' field for Monday is filled with '08:00-10:00/30 14:00-17:00/30', and the 'Обед' field contains '15:00-15:30'.

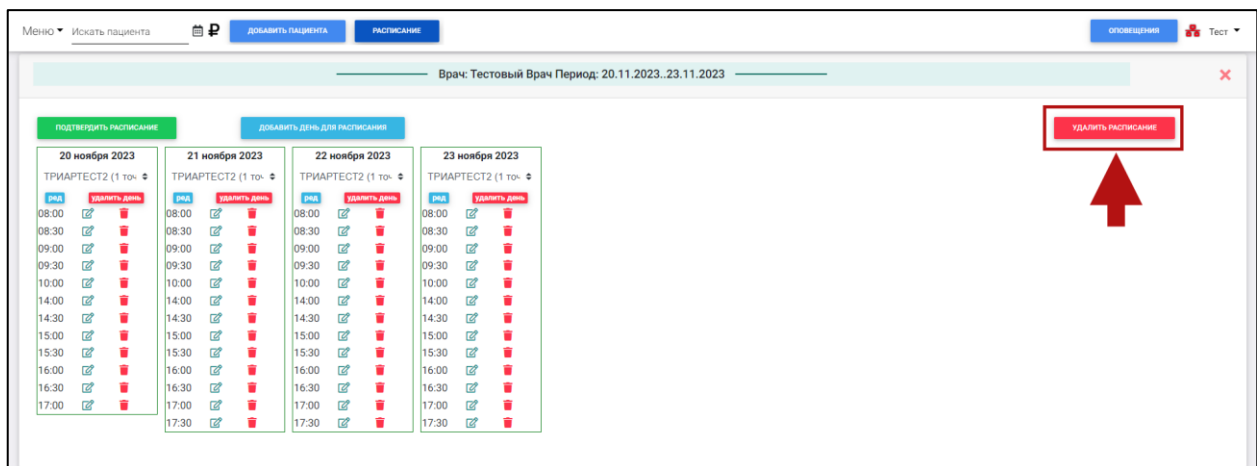
После заполнения всех полей нажмите на кнопку «Создать расписание»:

This screenshot shows the 'Новое расписание врача' form with all fields filled. A large red arrow points to the '3 Создать расписание' (Create schedule) button at the bottom of the form, indicating the final step in the process.

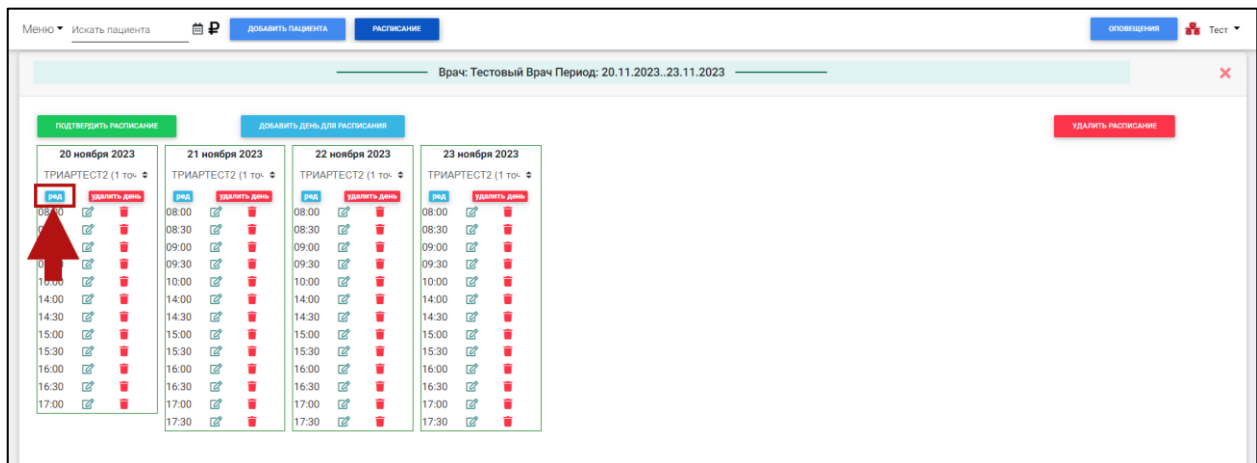
Откроется окно с предварительным расписанием на врача:



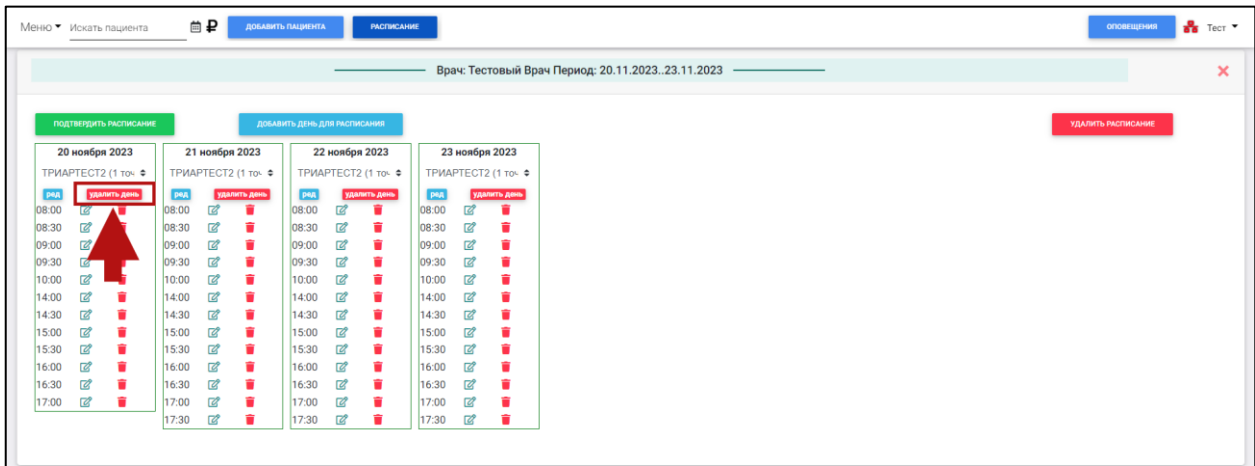
Не подтвержденное расписание можно удалить:



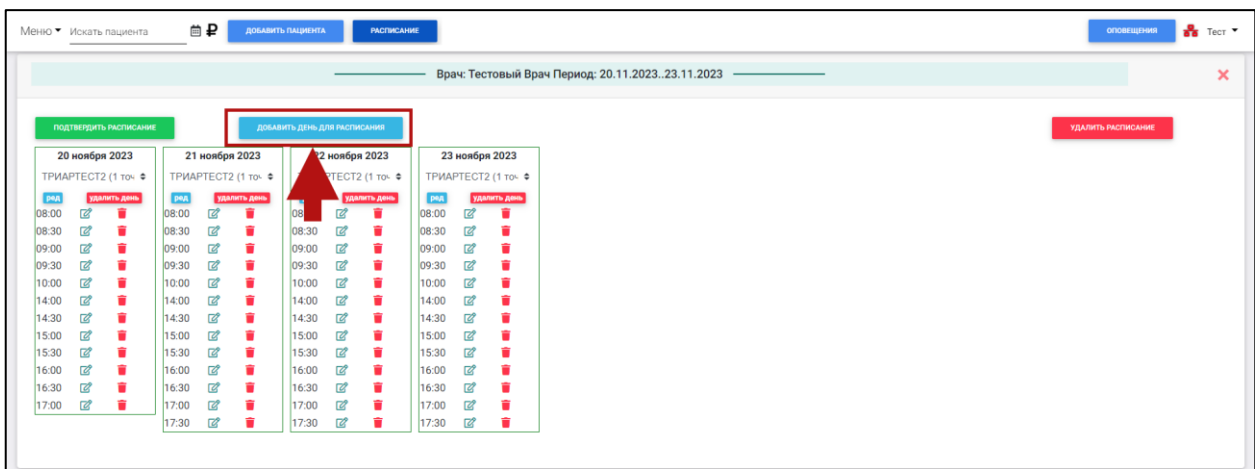
В расписании день можно редактировать:



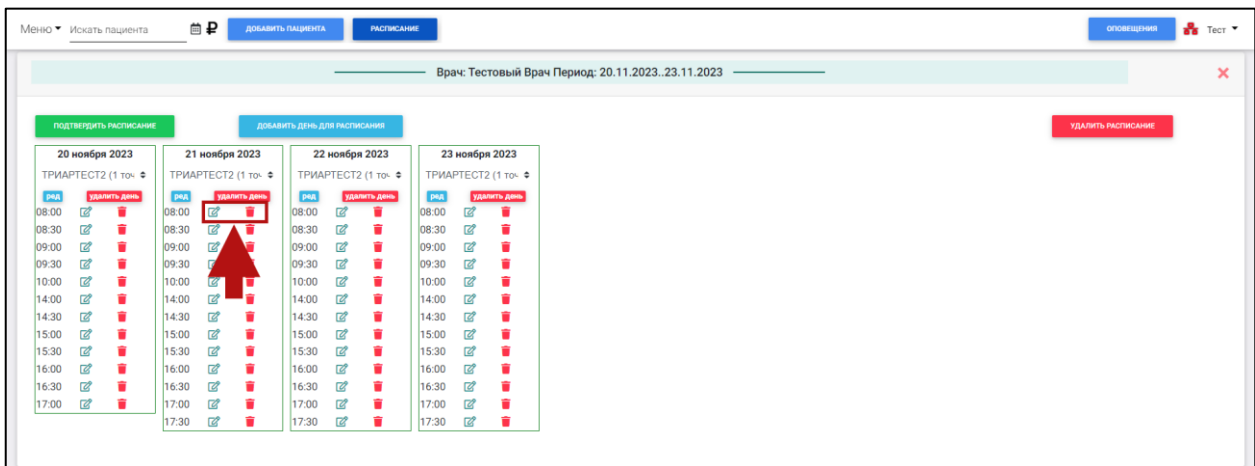
В расписании день можно удалить:



В предварительном расписании можно добавить новый день:



Время в расписании можно отредактировать или удалить:



После нажатия кнопки «Подтвердить расписание» выйдет отметка о подтверждении:

Меню ▾ Искать пациента 📄 ДОБАВИТЬ ПАЦИЕНТА РАСПИСАНИЕ Оповещения 📢 Тест ▾

Врач: Тестовый Врач Период: 20.11.2023..23.11.2023

ПОДТВЕРДИТЬ РАСПИСАНИЕ ДОБАВИТЬ ДЕНЬ ДЛЯ РАСПИСАНИЯ УДАЛИТЬ РАСПИСАНИЕ

20 ноября 2023	21 ноября 2023	22 ноября 2023	23 ноября 2023
ТРИАРТЕСТ2 (1 ток)	ТРИАРТЕСТ2 (1 ток)	ТРИАРТЕСТ2 (1 ток)	ТРИАРТЕСТ2 (1 ток)
08:00	08:00	08:00	08:00
08:30	08:30	08:30	08:30
09:00	09:00	09:00	09:00
09:30	09:30	09:30	09:30
10:00	10:00	10:00	10:00
14:00	14:00	14:00	14:00
14:30	14:30	14:30	14:30
15:00	15:00	15:00	15:00
15:30	15:30	15:30	15:30
16:00	16:00	16:00	16:00
16:30	16:30	16:30	16:30
17:00	17:00	17:00	17:00

Меню ▾ Искать пациента 📄 ДОБАВИТЬ ПАЦИЕНТА РАСПИСАНИЕ Оповещения 📢 Тест ▾

Врач: Тестовый Врач Период: 20.11.2023..23.11.2023

OK ✓ ДОБАВИТЬ ДЕНЬ ДЛЯ РАСПИСАНИЯ УДАЛИТЬ РАСПИСАНИЕ

20 ноября 2023	21 ноября 2023	22 ноября 2023	23 ноября 2023
ТРИАРТЕСТ2 (1 ток)	ТРИАРТЕСТ2 (1 ток)	ТРИАРТЕСТ2 (1 ток)	ТРИАРТЕСТ2 (1 ток)
08:00	08:00	08:00	08:00
08:30	08:30	08:30	08:30
09:00	09:00	09:00	09:00
09:30	09:30	09:30	09:30
10:00	10:00	10:00	10:00
14:00	14:00	14:00	14:00
14:30	14:30	14:30	14:30
15:00	15:00	15:00	15:00
15:30	15:30	15:30	15:30
16:00	16:00	16:00	16:00
16:30	16:30	16:30	16:30
17:00	17:00	17:00	17:00

И добавленное расписание появится в разделе «Расписание»:

Меню ▾ Искать пациента 📄 ДОБАВИТЬ ПАЦИЕНТА РАСПИСАНИЕ Оповещения 📢 Тест ▾

1. Выбрать врачей: Все врачи ФИО врача: 3. Специальность: 4. Период: 14.11.2023 - 19.11.2023

5. Выбрать специальности или оставить пустым: Все специальности ОКН вид: ТРИАРТЕСТ2

Иванов Иван Иванович
Врач-терапевт, Врач-терапевт участковый + ПЕРИОД

14 Вторник Ноябрь	15 Среда Ноябрь
08:00	08:00
08:30	08:30
09:00	09:00
09:30	09:30
10:00	10:00
10:30	10:30
11:00	11:30
11:30	12:00
12:00	14:00
14:00	14:30
14:30	15:00
15:00	15:30
15:30	16:00
16:00	16:30
16:30	17:00
17:00	17:30
17:30	18:00
18:00	

записано: 0 из 18 | оплачено: 0

Обратите внимание на то, что если на день в расписании записаны пациенты, то данный день нельзя удалить:

Меню ▾ Искать пациента ДОБАВИТЬ ПАЦИЕНТА РАСПИСАНИЕ 1 - Оповещения Тест ▾

1. Выбрать врачей: Все врачи
2. ФИО врача:
3. Специальность:
4. Период: 01.11.2023 - 19.11.2023
5. Выбрать специальности или оставить пустым: Все специальности ТРИАРТЕСТ2

Иванов Иван Иванович
Врач-терапевт участковый, Врач-терапевт + ПЕРИОД

01 03 06 07 08 10 13 14 15

ТРИАРТЕСТ2	ТРИАРТЕСТ2	ТРИАРТЕСТ2	ТРИАРТЕСТ2	ТРИАРТЕСТ2	ТРИАРТЕСТ2	ТРИАРТЕСТ2
06 Понедельник Ноябрь 1	07 Вторник Ноябрь 1	08 Среда Ноябрь 1	10 Пятница Ноябрь 1	13 Понедельник Ноябрь 1	14 Вторник Ноябрь 1	15 Среда Ноябрь 1
08:00 69 08:30 08:30 09:30 110 10:00 69 14:30 123132 15:30 108 16:00 123132 17:00 17:30 записано: 4 из 13 оплачено: 1	08:00 08:30 69 09:30 114 10:00 11:00 11:30 12:00 12:30 13:00 13:30 14:00 14:30 15:00 записано: 2 из 15 оплачено: 1	08:00 08:30 116 09:00 09:30 10:00 записано: 1 из 5 оплачено: 1	08:00 08:30 09:00 09:30 10:00 10:30 11:00 11:30 12:00 12:30 13:00 13:30 14:00 14:30 15:00 записано: 0 из 15 оплачено: 0	08:00 08:30 09:00 09:30 10:00 10:30 11:00 11:30 12:00 12:30 13:00 13:30 14:00 14:30 15:00 15:30 16:00 16:30 17:00 17:30 18:00 записано: 5 из 17 оплачено: 4	08:00 08:30 09:00 09:30 10:00 10:30 11:00 11:30 12:00 12:30 13:00 13:30 14:00 14:30 15:00 15:30 16:00 16:30 17:00 17:30 18:00 записано: 0 из 18 оплачено: 0	08:00 08:30 09:00 09:30 10:00 10:30 11:00 11:30 12:00 12:30 13:00 13:30 14:00 14:30 15:00 15:30 16:00 16:30 17:00 17:30 18:00 записано: 0 из 17 оплачено: 0

Меню ▾ Искать пациента ДОБАВИТЬ ПАЦИЕНТА РАСПИСАНИЕ Оповещения Тест ▾

Врач: Тестовый Врач Период: 13.11.2023..17.11.2023

ОК ДОБАВИТЬ ДЕНЬ ДЛЯ РАСПИСАНИЯ Внимание!

13 ноября 2023 ТРИАРТЕСТ2 (1 ток) Каб: 1
08:00 85
08:30
09:00
09:30
10:00
14:00
14:30
15:00
15:30
16:00
16:30
17:00

14 ноября 2023 ТРИАРТЕСТ2 (1 ток) Каб: 1

15 ноября 2023 ТРИАРТЕСТ2 (1 ток) Каб: 1

16 ноября 2023 ТРИАРТЕСТ2 (1 ток) Каб: 1

17 ноября 2023 ТРИАРТЕСТ2 (1 ток) Каб: 1

Внимание!
Невозможно удалить расписание! В расписании записаны пациенты

Меню ▾ Искать пациента ДОБАВИТЬ ПАЦИЕНТА РАСПИСАНИЕ Оповещения Тест ▾

Врач: Тестовый Врач Период: 13.11.2023..17.11.2023

ОК ДОБАВИТЬ ДЕНЬ ДЛЯ РАСПИСАНИЯ Внимание!

13 ноября 2023 ТРИАРТЕСТ2 (1 ток) Каб: 1
08:00 85
08:30
09:00
09:30
10:00
14:00
14:30
15:00
15:30
16:00
16:30
17:00

14 ноября 2023 ТРИАРТЕСТ2 (1 ток) Каб: 1

15 ноября 2023 ТРИАРТЕСТ2 (1 ток) Каб: 1

16 ноября 2023 ТРИАРТЕСТ2 (1 ток) Каб: 1

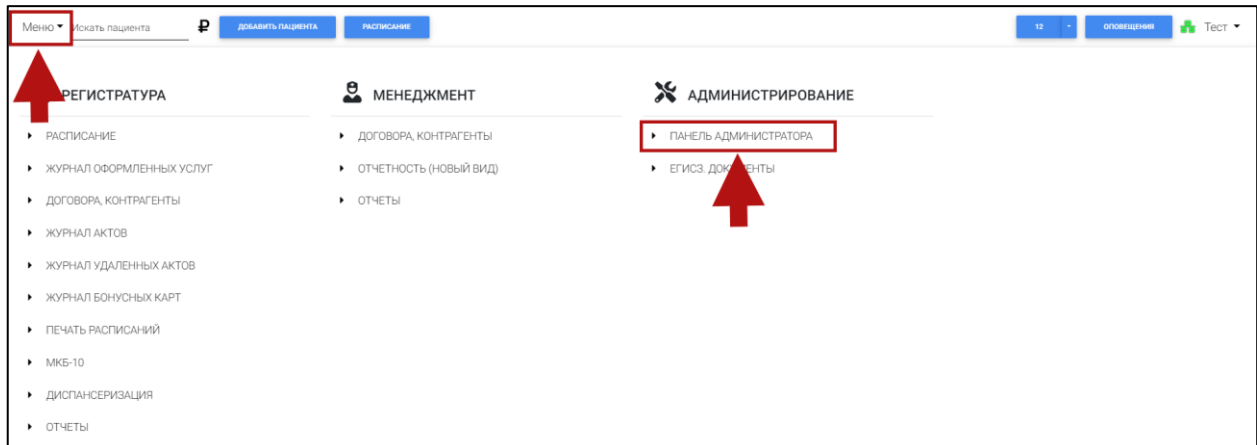
17 ноября 2023 ТРИАРТЕСТ2 (1 ток) Каб: 1

Внимание!
Невозможно удалить расписание! В расписании записаны пациенты

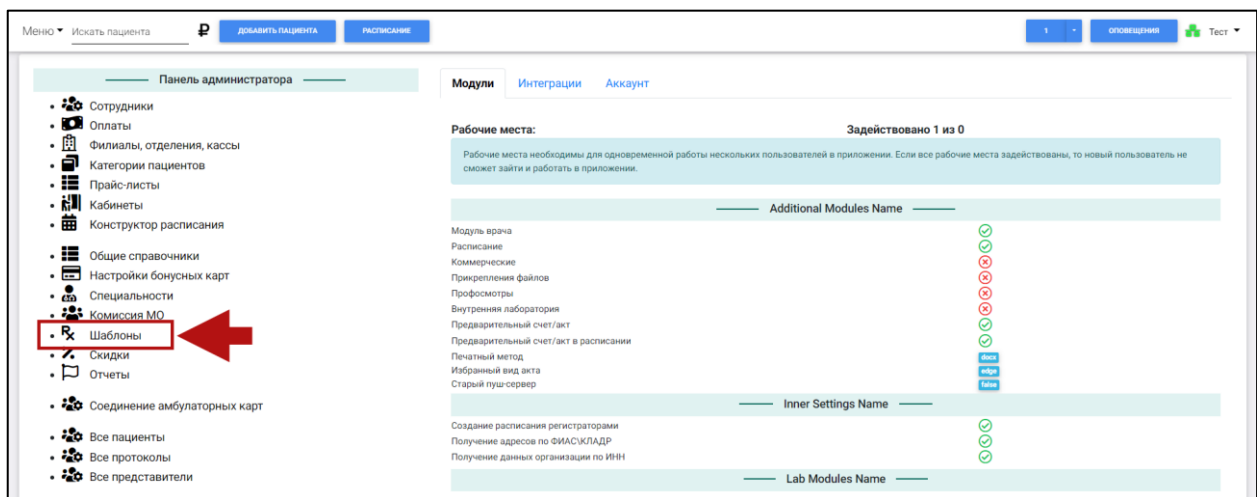
Работа с шаблонами

Шаблоны протоколов обследования могут создать сотрудники с правами **администратора** и **врача**.

Перейдите в меню → «Панель администратора»:



Выберите раздел «Шаблоны»:



Откроется окно «Шаблоны врача»:



Для создания нового шаблона выберите «Создать шаблон протокола»:



В окне «Шаблон протокола» укажите наименование протокола и группу протокола:

Шаблон протокола

Наименование протокола

для профосмотров!

Специализация

Врач по водолазной медицине

Врач-акушер-гинеколог

-

ВЫБЕРИТЕ ГРУППУ - Протокол

СОХРАНИТЬ

Протокол для локального использования

Протокол для отправки в ЕГИСЗ ⚠

Инструменты

← → ABC Paragraph TimesNewRo... 12pt

⌂ A B I

Вкладка «Протокол для локального использования».

Позволяет создать шаблон протокола для локального использования. Созданный шаблон можно использовать для составления локальных протоколов. Важно отметить, что локальный протокол, составленный с помощью данного шаблона, предназначен исключительно для использования внутри МИС и для вывода на печать. Данный протокол нельзя передать в ЕГИСЗ.

Если у Вас есть шаблон в документе формата *.docx то его можно скопировать и вставить при помощи комбинации клавиш (Ctrl + C - скопировать; Ctrl + V - вставить):

Шаблон протокола

Врача-Терапевта

для профосмотров!

Специализация

Врач по водолазной медицине

Врач-акушер-гинеколог

-

ВЫБЕРИТЕ ГРУППУ - Терапевт

СОХРАНИТЬ

Протокол для локального использования

Протокол для отправки в ЕГИСЗ ⚠

Инструменты

← → ABC Paragraph TimesNewRo... 12pt

⌂ A B I

Жалобы на боль за грудной, в области сердца, одышку, учащенное сердцебиение, перебои в работе сердца, отеки нижних конечностей, лица, головную боль, головокружение, шум в голове, в ушах _____

Анамнез заболевания: _____

Сведения о заболеваниях, травмах, операциях (ВИЧ, гепатит, сифилис, туберкулез, эпилепсия, диабет и др.): _____

Аллергологический анамнез: не отягощён, отягощён _____

Общее состояние удовлетворительное, относительно удовлетворительное, средней степени тяжести, тяжелое. Положение тела активное, пассивное, вынужденное

Телосложение: астеническое, нормостеническое, гиперстеническое _____

Рост _____ см., вес _____ кг., ИМТ _____ (вес, кг/рост, м²)

Вкладка «Протокол для отправки в ЕГИСЗ».

Позволяет создать шаблон протокола, который будет использоваться при составлении документов, предназначенных для передачи в ЕГИСЗ.

Шаблон протокола

Наименование протокола

выберите группу > Протокол

СОХРАНИТЬ

Протокол для локального использования Протокол для отправки в ЕГИСЗ

Выберите для какого протокола использовать шаблон Протокол консультации. Редакция 4

Протокол консультации

Сведения о документе

[1..*]Шифр по МКБ-10 DOCINFO_809

[1..*]Обращение Первичный (1) DOCINFO_800

Анамнез заболевания

[1..*]Текстовое описание ANAM_7006

Анамнез жизни

[1..*]Текстовое описание LANAM_7006

Консультации врачей специалистов

[1..*]Состояние пациента Удовлетворительное (1) RESCONS_804

[1..*]11Протокол консультации RESCONS_805

Выберите нужный тип протокола из выпадающего списка:

Шаблон протокола

Наименование протокола

выберите группу > Протокол

СОХРАНИТЬ

Протокол для локального использования Протокол для отправки в ЕГИСЗ

Выберите для какого протокола использовать шаблон Протокол консультации. Редакция 4

Протокол консультации

Сведения о документе

[1..*]Шифр по МКБ-10 DOCINFO_809

[1..*]Обращение Первичный (1) DOCINFO_800

Анамнез заболевания

[1..*]Текстовое описание ANAM_7006

Анамнез жизни

[1..*]Текстовое описание LANAM_7006

Консультации врачей специалистов

[1..*]Состояние пациента Удовлетворительное (1) RESCONS_804

[1..*]11Протокол консультации RESCONS_805

Укажите наименование и группу протокола:

Шаблон протокола

Наименование протокола

выберите группу > Протокол

СОХРАНИТЬ

Протокол для локального использования Протокол для отправки в ЕГИСЗ

Выберите для какого протокола использовать шаблон Протокол консультации. Редакция 4

Протокол консультации

Сведения о документе

[1..*]Шифр по МКБ-10 DOCINFO_809

[1..*]Обращение Первичный (1) DOCINFO_800

Анамнез заболевания

[1..*]Текстовое описание ANAM_7006

Анамнез жизни

[1..*]Текстовое описание LANAM_7006

Консультации врачей специалистов

[1..*]Состояние пациента Удовлетворительное (1) RESCONS_804

[1..*]11Протокол консультации RESCONS_805

Заполните все необходимые поля:

Шаблон протокола

Наименование протокола

[выберите группу](#) Протокол

Протокол для локального использования Протокол для отправки в ЕГИСЗ

Выберите для какого протокола использовать шаблон

Протокол консультации

Сведения о документе

[1..*]Шифр по МКБ-10 <input type="text"/>	DOCINFO_809
[1..*]Обращение <input type="text"/> Первичный (1)	DOCINFO_800

Анамнез заболевания

[1..*]Текстовое описание <input type="text"/>	ANAM_7006
---	-----------

Анамнез жизни

[1..*]Текстовое описание <input type="text"/>	LANAM_7006
---	------------

Консультации врачей специалистов

[1..*]Состояние пациента <input type="text"/> Удовлетворительное (1)	RESCONS_804
[1..*]Протокол консультации <input type="text"/>	RFCSCONS_805

Сохраните шаблон:

Шаблон протокола

Наименование протокола

[выберите группу](#) Протокол

Протокол для локального использования Протокол для отправки в ЕГИСЗ

Выберите для какого протокола использовать шаблон

Протокол консультации

Сведения о документе

[1..*]Шифр по МКБ-10 <input type="text"/>	DOCINFO_809
[1..*]Обращение <input type="text"/> Первичный (1)	DOCINFO_800

Анамнез заболевания

[1..*]Текстовое описание <input type="text"/>	ANAM_7006
---	-----------

Анамнез жизни

[1..*]Текстовое описание <input type="text"/>	LANAM_7006
---	------------

Консультации врачей специалистов

[1..*]Состояние пациента <input type="text"/> Удовлетворительное (1)	RESCONS_804
[1..*]Протокол консультации <input type="text"/>	RFCSCONS_805

Добавленный шаблон появится в списке:

Шаблоны [СОЗДАТЬ ШАБЛОН ПРОТОКОЛА](#)

врача: Иванов
Иван Иванович

Все шаблоны		Мои шаблоны				
Протокол		Терапевт	Врача-Терапевта			
01 123		Терапевт	Прием врача			
Терапевт						
01 Врача-Терапевта						
01 Прием врача						
01 Терапевт						

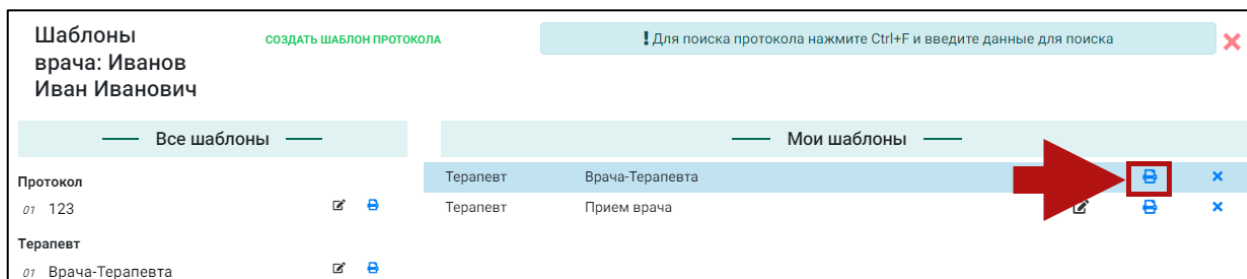
При необходимости шаблон можно отредактировать:

Шаблоны [СОЗДАТЬ ШАБЛОН ПРОТОКОЛА](#)

врача: Иванов
Иван Иванович

Все шаблоны		Мои шаблоны				
Протокол		Терапевт	Врача-Терапевта			
01 123		Терапевт	Прием врача			
Терапевт						
01 Врача-Терапевта						

И вывести на **печать** (через данное меню на печать выводятся локально сохраненные протоколы):



Выйдет окно **тестовой печати протокола**:

печать

ФИО пациента: Тестовый Тест Тестович
амбулаторная карта №: 1
Пол: Ж
Дата приёма: «29» сентября 2023
Время приёма: 10:01

дата рождения: «30» мая 1960
возраст: 63 года
адрес: 697211 Россия, Тольятти, улица Луговая, 314
ОМС:
Врача-Терапевта

Осмотр терапевта

Жалобы на боль за грудиной, в области сердца, одышку, учащенное сердцебиение, перебои в работе сердца, отеки нижних конечностей, лица, головную боль, головокружение, шум в голове, в ушах

Анамнез заболевания:

Обратите внимание на то, что информация по пациенту (ФИО, номер карты, пол, дата рождения, время и дата приема, возраст, адрес и т.д.) будет браться с ЭМК в МИС.

печать

ФИО пациента: Тестовый Тест Тестович
амбулаторная карта №: 1
Пол: Ж
Дата приёма: «29» сентября 2023
Время приёма: 10:01

дата рождения: «30» мая 1960
возраст: 63 года
адрес: 697211 Россия, Тольятти, улица Луговая, 314
ОМС:
Врача-Терапевта

Осмотр терапевта

Жалобы на боль за грудиной, в области сердца, одышку, учащенное сердцебиение, перебои в работе сердца, отеки нижних конечностей, лица, головную боль, головокружение, шум в голове, в ушах

Анамнез заболевания:

Информация по организации и врачу тоже будет браться с МИС.

печать

ФИО пациента: Тестовый Тест Тестович
амбулаторная карта №: 1
Пол: Ж
Дата приёма: «29» сентября 2023
Время приёма: 10:01
дата рождения: «30» мая 1960
возраст: 63 года
адрес: 697211 Россия, Тольятти, улица Луговая, 314
ОМС:
Врача-Терапевта

Осмотр терапевта

Жалобы на боль за грудиной, в области сердца, одышку, учащенное сердцебиение, перебои в работе сердца, отеки нижних конечностей, лица, головную боль, головокружение, шум в голове, в ушах

Анамнез заболевания:

исследования (консультации специалистов, ЭКГ, УЗИ, ФГ, ОАМ, ОАК, глюкоза крови, биохимический анализ крови):

План лечения:

Врач-терапевт Иванов И.И.

Для закрепления шаблона протокола врачу в окне «Шаблоны врача» необходимо нажать на наименование шаблона:

Меню • Искать пациента

ДОБАВИТЬ ПАЦИЕНТА РАСПИСАНИЕ ОБОЗНАЧЕНИЕ УСЛУГ (МЕДИЦИНУ)

Шаблоны

шаблоны всей клиники

Протокол

- 01 Протокол УЗИ
- 01 Шаблон врача
- 01 Шаблон врача стоматолога

Терапевт

- 01 Врача-Терапевта
- 02 Прием врача
- 02 Терапевт

И в поле «Наберите ФИО» необходимо указать ФИО врача и выбрать нужную позицию из списка:

Меню • Искать пациента

ДОБАВИТЬ ПАЦИЕНТА РАСПИСАНИЕ ОБОЗНАЧЕНИЕ УСЛУГ (МЕДИЦИНУ)

Шаблоны

шаблоны всей клиники

Шаблон протокола: Протокол УЗИ

петр

- Петров Петр Иванович
- Петров Петр Петрович

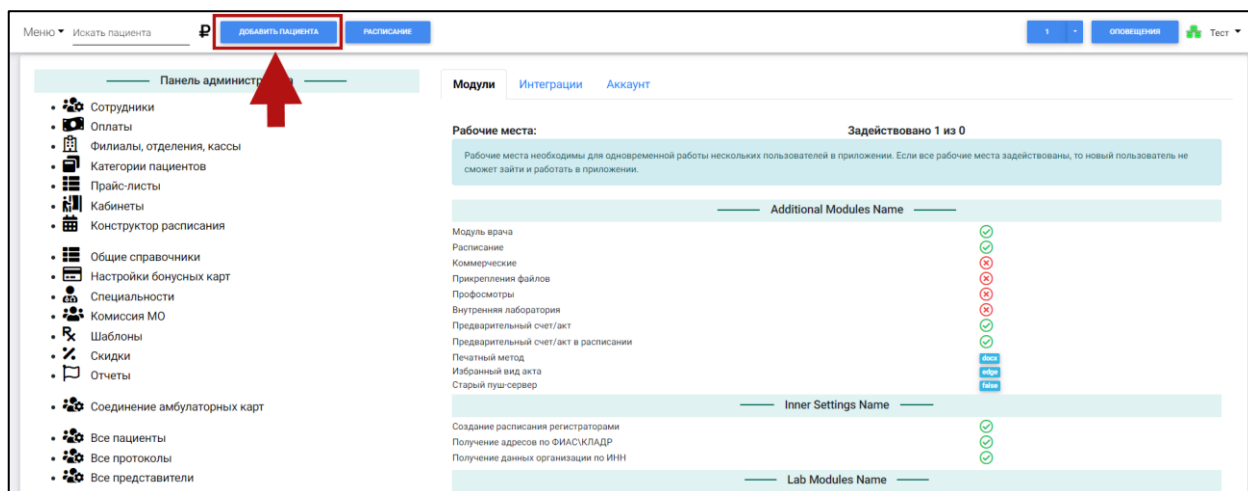
открыть протокол

Добавление пациента

Добавлять пациентов могут сотрудники под учетной записью с правами администратора, регистратора и т.д.

Пациентов добавить в базу можно 2 способами.

1 Способ. Через кнопку «Добавить пациента».



Откроется окно «Добавление новой ЭМК»:

The screenshot shows the 'Добавление новой ЭМК' form. It is divided into two main sections: 'Основные данные' and 'Паспорт'. The 'Основные данные' section includes fields for 'ФИО', 'Дата рождения', 'Мобильный телефон', 'Адрес электронной почты', 'Адрес 1', and 'Тип адреса 1'. The 'Паспорт' section includes fields for 'Тип удостоверения личности', 'Серия', 'Номер', 'Интер', 'Код подразделения', 'Когда выдан', and 'Кем выдан'. There are also sections for 'СНИЛС' and 'ИНН' with their respective fields.

В данное окно необходимо указать сведения по пациенту:

This screenshot is identical to the previous one, showing the 'Добавление новой ЭМК' form. However, the entire form is enclosed in a red border, highlighting the input fields. The 'Основные данные' section includes an additional field for 'Адрес 2' and a checkbox for 'Совпадает с местом регистрации?'. The 'Паспорт' section includes a dropdown for 'Тип удостоверения личности' and a dropdown for 'Кем выдан'.

Обратите внимание, поля, которые будут отправляться в ЕГИСЗ будут отмечены синим комментарием, их необходимо заполнить:

The screenshot shows the 'Добавление новой ЭМК' (Adding new EMK) form. It is divided into two main sections: 'Основные данные' (Basic data) and 'Паспорт' (Passport). The 'Основные данные' section includes fields for FIO, date of birth, mobile phone, email, address, and category. The 'Паспорт' section includes fields for passport type, series, number, and issue date. There are also sections for 'СНИЛС' (SNILS) and 'ИНН' (INN). Blue asterisks and text indicate fields that are mandatory for submission to the EGISZ system.

Для сохранения данных по пациенту нажмите на кнопку «Сохранить»:

This screenshot shows the lower part of the 'Добавление новой ЭМК' form. It includes fields for 'Страховой полис ОМС' (Health Insurance Policy OMS), 'Гражданство' (Citizenship), and 'Национальность' (Nationality). A red arrow points to a blue 'Сохранить' (Save) button at the bottom right of the form.

Пациент будет сохранен в базу и на него заведется ЭМК. ЭМК по добавленным пациентам в базу можно будет увидеть в панели администратора → раздел «Все пациенты»:

The screenshot shows the administrator panel. On the left, there is a sidebar menu with various options. The 'Все пациенты' (All patients) option is highlighted with a red box and a red arrow. The main area of the panel shows system status and module settings.

Откроется окно, в котором будут отображены все ЭМК пациентов:

№эмк	ф.и.о	дата рождения	телефон
69	Тестовый Тест Тестович (Ж)	30.05.1960 (63 года)	9673709616
70	Иванов Иван Иванович (М)	20.04.1987 (36 лет)	932 123 2132
82	Сергеева Ирина Сергеевна (Ж)	02.12.2002 (20 лет)	959 999 9999
83	Сидорова Ирина Евгеньевна (Ж)	03.05.2002 (21 год)	955 999 9999
85	Иванова Ольга Сергеевна (Ж)	02.06.2001 (22 года)	989 912 0000
86	Ильин Сергей Иванович (М)	01.01.2003 (20 лет)	999 999 9999

2 способ. Через запись пациента на прием.

Выберите день в расписании и нажмите на него:

ТРИАРТЕСТ2	ТРИАРТЕСТ2	ТРИАРТЕСТ2
13	14	15
Понедельник	Вторник	Среда
Ноябрь	Ноябрь	Ноябрь
08:00	08:00	08:00
08:30	08:30	08:30
09:00	09:00	09:30
09:30	10:00	10:00
10:00	10:30	10:30
10:30	11:00	11:30
11:00	11:30	12:00
11:30	12:00	14:00
12:00	14:00	14:30
14:00	14:30	15:00
14:30	15:00	15:30
15:00	15:30	16:00
15:30	16:00	16:30
16:00	16:30	17:00
16:30	17:00	17:30
17:30	17:30	18:00
18:00	18:00	18:00

Откроется окно записи пациента на прием:

Иванов И.И. **Время свободно для записи** УДАЛИТЬ ВРЕМЯ

ИЗМЕНИТЬ/ДОБАВИТЬ ВРАЧА

06 **Понедельник**
09:30

ИСТОРИЯ

ИЗМЕНИТЬ ДАТУ ПРИЕМА

ВЫБРАТЬ ДРУГОЕ ВРЕМЯ ЗАПИСИ

ДОБАВИТЬ ПАЦИЕНТА

ФИО М Ж

Дата рождения Мобильный телефон Общая

Электронная почта Место работы

Представитель прочие телефоны

СОХРАНИТЬ

Если пациент новый и отсутствует в базе, то по нему необходимо заполнить редактируемые поля, затем нажать на кнопку «Сохранить»:

Иванов И.И. **Время свободно для записи** УДАЛИТЬ ВРЕМЯ

ИЗМЕНИТЬ/ДОБАВИТЬ ВРАЧА

06 **Понедельник**
09:30

ИСТОРИЯ

ИЗМЕНИТЬ ДАТУ ПРИЕМА

ВЫБРАТЬ ДРУГОЕ ВРЕМЯ ЗАПИСИ

ДОБАВИТЬ ПАЦИЕНТА

Петров Иван Иванович М Ж

01.01.2000 919 000 0000 Общая

Электронная почта Место работы

Представитель прочие телефоны

СОХРАНИТЬ

На созданного пациента будет заведена ЭМК, которую можно отредактировать:

Иванов И.И. **Петров Иван Иванович** ЭМК №15 [УДАЛИТЬ ЗАПИСЬ](#)

919 000 0000 (М); 23 года, 01.01.2000

добавил(а): Тест в 09:34 03.11.2023 [ИСТОРИЯ](#) Не принимает детей

ИЗМЕНИТЬ/ДОБАВИТЬ ВРАЧА

06 Понедельник
09:30 Ноябрь

ИСТОРИЯ

ИЗМЕНИТЬ ДАТУ ПРИЕМА

ПЕРЕНЕСТИ ЗАПИСЬ

Примечание

Пишем все, что надо увидеть в расписании и врачу

Обзвон Смс

СОХРАНИТЬ

Печать документов

Выберите цвет времени

Метки В клинике! печатный АК

Реклама Откуда вы о нас узнали?

Время приема мин. 1 минута - макс. 180

0 ЗАДАТЬ СЕРВОСИТЬ

для того чтобы применить новое время приема нажмите "задать"

ЭМК №15 - Петров Иван Иванович

Общ.

Данные Посещения Акты/Счета Услуги Протоколы Диагнозы Файлы История записи пациента Бонусная карта Накопительная карта ЕГИСЗ

Основные данные

ФИО: Петров Иван Иванович

Дата рождения: 01.01.2000 (лет) 23 М Ж

Мобильный телефон: 919 000 0000 Адрес электронной почты: [input]

*ЕГИСЗ (не обязательный) отказ от sms рассылки *ЕГИСЗ (не обязательный) согл. на email рассылки

Адрес 1 [input] [ПРОВЕРИТЬ АДРЕС](#)

*ЕГИСЗ (не обязательный)

Тип адреса 1 [input] Адрес по месту жительства (постоянной регистрации) *ЕГИСЗ (не обязательный)

Адрес 2 [input]

Тип адреса 2 [input] Адрес по месту пребывания (временной регистрации)

Совпадает с местом регистрации?

Паспорт

Тип удостоверения личности: Паспорт гражданина Российской Федерации *ЕГИСЗ (не обязательный для протоколов)

Серия [input] Номер [input] Inter Код подразделения [input]

Когда выдан [input] Кем выдан [input]

СНИЛС

Номер [input] Когда выдан [input] Номер [input] Когда выдан [input]

*ЕГИСЗ (не обязательный для ЛЮБОГО ДОКУМЕНТА СЗМД) *ЕГИСЗ (не обязательный при указании "Источник оплаты")

Текущее место работы

Предприятие: [input] [СМЕНИТЬ РАБОТУ](#)

Введите название организации

Цех, участок [input] Подразделение [input] Ext [input]

Профессия [input] Nsi code [input]

*ЕГИСЗ (не обязательный для МО) [УБРАТЬ ПРОФЕССИЮ](#) *ЕГИСЗ

Заполните все поля и сохраните данные. Обратите внимание, что поля, которые будут уходить в ЕГИСЗ отмечены синим комментарием, их нужно заполнить.

ЭМК №15 - Петров Иван Иванович

Общ.

Данные Посещения Акты/Счета Услуги Протоколы Диагнозы Файлы История записи пациента Бонусная карта Накопительная карта ЕГИСЗ

Основные данные

ФИО: Петров Иван Иванович

Дата рождения: 01.01.2000 (лет) 23 М Ж

Мобильный телефон: 919 000 0000 Адрес электронной почты: [input]

*ЕГИСЗ (не обязательный) отказ от sms рассылки *ЕГИСЗ (не обязательный) согл. на email рассылки

Адрес 1 [input] [ПРОВЕРИТЬ АДРЕС](#)

*ЕГИСЗ (не обязательный)

Тип адреса 1 [input] Адрес по месту жительства (постоянной регистрации) *ЕГИСЗ (не обязательный)

Адрес 2 [input]

Тип адреса 2 [input] Адрес по месту пребывания (временной регистрации)

Совпадает с местом регистрации?

Паспорт

Тип удостоверения личности: Паспорт гражданина Российской Федерации *ЕГИСЗ (не обязательный для протоколов)

Серия [input] Номер [input] Inter Код подразделения [input]

Когда выдан [input] Кем выдан [input]

СНИЛС

Номер [input] Когда выдан [input] Номер [input] Когда выдан [input]

*ЕГИСЗ (не обязательный для ЛЮБОГО ДОКУМЕНТА СЗМД) *ЕГИСЗ (не обязательный при указании "Источник оплаты")

Текущее место работы

Предприятие: [input] [СМЕНИТЬ РАБОТУ](#)

Введите название организации

Цех, участок [input] Подразделение [input] Ext [input]

Профессия [input] Nsi code [input]

*ЕГИСЗ (не обязательный для МО) [УБРАТЬ ПРОФЕССИЮ](#) *ЕГИСЗ

Для добавления представителя (родители, опекун и т.д.) по пациенту в разделе «Данные» необходимо нажать «Добавить представителя»:

ЭМК №15 - Петров Иван Иванович

Обои

Данные

Акты/Счета Услуги Протоколы Диагнозы Файлы История записи пациента Бонусная карта Накопительная карта ЕГИСЗ

919 000 0000
01.01.2000
23 года
M

эмк создана: 2023-11-03 09:34:07 +0300, пользователем: Тест

Печать ЭМК

Оформить акт

Представители

ДОБАВИТЬ ПРЕДСТАВИТЕЛЯ

Откроется окно «Операции с представителем»:

Операции с представителем

Общие данные

ФИО М Ж Дата рождения

Телефон Адрес

Основания

Сделать основным

На основании

Родство

Данные документа основания

Документ представителя

Паспорт

Тип удостоверения личности

*ЕГИСЗ (**ОБЯЗАТЕЛЬНО для протоколов)

Серия Номер Int Код подразделения

Когда выдан Кем выдан

СОХРАНИТЬ

Заполните данные по представителю и нажмите «Сохранить»:

Операции с представителем

Общие данные

ФИО М Ж Дата рождения

Телефон Адрес

Основания

Сделать основным

На основании

Родство

Данные документа основания

Документ представителя

Паспорт

Тип удостоверения личности

*ЕГИСЗ (**ОБЯЗАТЕЛЬНО для протоколов)

Серия Номер Int Код подразделения

Когда выдан Кем выдан

СОХРАНИТЬ

Добавленный представитель появится в ЭМК пациента:

ЭМК №11 - Иванов Сергей Иванович

Общ. П. И. Ф.

Данные | Посещения | Акты/Счета | Услуги | Протоколы | Диагнозы | Файлы | История записи пациента | Бонусная карта | Накопительная карта | ЕГИСЗ

1 | рождения: русская | русские

Иногородный/Иностранец

Прочие данные

Черный список | Важная информация | Телефон (доп.)

Организованность | Температура | Комментарий

ФИО на англ | Адрес на англ

Иванov Sergey Ivanovich

Для амбулаторной карты

Место рождения | Аллергические реакци | Группа крови | Образование

Представители

Основной (текущий) представитель: Иванова Елена Сергеевна

ДОБАВИТЬ ПРЕДСТАВИТЕЛЯ

ОТВЕЗТЬ

СОХРАНИТЬ

печать эмк

оформить акт

Не забудьте сохранить данные по пациенту:

ЭМК №15 - Петров Иван Иванович

Общ. П. И. Ф.

Данные | Посещения | Акты/Счета | Услуги | Протоколы | Диагнозы | Файлы | История записи пациента | Бонусная карта | Накопительная карта | ЕГИСЗ

1 | рождения: русская | русские

Иногородный/Иностранец

Прочие данные

Черный список | Важная информация | Телефон (доп.)

Организованность | Температура | Комментарий

ФИО на англ | Адрес на англ

Петrov Ivan Ivanovich

Для амбулаторной карты

Место рождения | Аллергические реакци | Группа крови | Образование

Представители

ДОБАВИТЬ ПРЕДСТАВИТЕЛЯ

СОХРАНИТЬ

печать эмк

оформить акт

Запись пациента на прием

Выберите день в расписании и нажмите на него:

Меню Искать пациента ДОБАВИТЬ ПАЦИЕНТА РАСПИСАНИЕ

1. Выбрать врачей
Все врачи

2. ФИО врача

3. Специальность

4. Период
03.11.2023 - 08.11.2023

5. Выбрать специальности или оставить пустым
Все специальности

ОК ВИД

НАЙТИ

доп.

Иванов Иван Иванович
Врач-терапевт + ПЕРИОД

03	06	07	08
Пятница Ноябрь	Понедельник Ноябрь	Вторник Ноябрь	Среда Ноябрь
08:00 08:30 09:00 09:30 10:00 10:30 11:00 11:30 12:00 12:30 13:00 13:30 14:00 14:30 15:00	08:00 08:30 09:00 09:30 10:00 10:30 11:00 11:30 12:00 12:30 13:00 13:30 14:00 14:30 15:00	08:00 08:30 09:00 09:30 10:00 10:30 11:00 11:30 12:00 12:30 13:00 13:30 14:00 14:30 15:00	08:00 08:30 09:00 09:30 10:00
записано: 1 из 15 оплачено: 0	записано: 3 из 13 оплачено: 0	записано: 0 из 15 оплачено: 0	записано: 0 из 5 оплачено: 0

Откроется окно записи пациента на прием:

Иванов И.И. Время свободно для записи УДАЛИТЬ ВРЕМЯ Не принимает детей

ДОБАВИТЬ ПАЦИЕНТА БЛОКИРОВАТЬ КОММЕНТАРИЙ ЗАПИСАТЬ №1 - ТЕСТОВЫЙ Т.Т.

ИЗМЕНИТЬ/ДОБАВИТЬ ВРАЧА

06 Понедельник
Ноябрь

09:30

ИСТОРИЯ

ИЗМЕНИТЬ ДАТУ ПРИЕМА

ВЫБРАТЬ ДРУГОЕ ВРЕМЯ ЗАПИСИ

Добавить нового пациента

Лист ожидания!

ФИО М Ж

Дата рождения Мобильный телефон Общая

Электронная почта Место работы

Представитель прочие телефоны

СОХРАНИТЬ

Если пациент новый и отсутствует в базе, то по нему необходимо заполнить редактируемые поля, затем нажать на кнопку «Сохранить»:

Иванов И.И. Время свободно для записи УДАЛИТЬ ВРЕМЯ Не принимает детей

ДОБАВИТЬ ПАЦИЕНТА БЛОКИРОВАТЬ КОММЕНТАРИЙ ЗАПИСАТЬ №1 - ТЕСТОВЫЙ Т.Т.

ИЗМЕНИТЬ/ДОБАВИТЬ ВРАЧА

06 Понедельник
Ноябрь

09:30

ИСТОРИЯ

ИЗМЕНИТЬ ДАТУ ПРИЕМА

ВЫБРАТЬ ДРУГОЕ ВРЕМЯ ЗАПИСИ

Добавить нового пациента

Лист ожидания!

Петров Иван Иванович М Ж

01.01.2000 919 000 0000 Общая

Электронная почта Место работы

Представитель прочие телефоны

СОХРАНИТЬ

Если пациент присутствует в базе, то программа предложит выбрать данного пациента:

Иванов И.И. Время свободно для записи УДАЛИТЬ ВРЕМЯ Не принимает детей

ДОБАВИТЬ ПАЦИЕНТА БЛОКИРОВАТЬ КОММЕНТАРИЙ ЗАПИСАТЬ №1 - ИВАНОВ С.И.

ИЗМЕНИТЬ/ДОБАВИТЬ ВРАЧА

07 Вторник
Ноябрь

10:00

ИСТОРИЯ

ИЗМЕНИТЬ ДАТУ ПРИЕМА

ВЫБРАТЬ ДРУГОЕ ВРЕМЯ ЗАПИСИ

Добавить нового пациента

Лист ожидания!

тес М Ж

(1) - Тестовый Тест Тестович, 30.05.1960 9673709616

1

аллергия на пыльцу

(12) - Тестовый Тестовый, 01.01.1990 989 000 0000

СОХРАНИТЬ

Откроется окно записанного пациента:

Скриншот интерфейса для записанного пациента. Вверху слева: ФИО врача Иванова И.И., дата и время приема: 06 Понедельник Ноябрь 14:00. В центре: поле для заметки (Примечание) с подсказкой "Пишем все, что надо увидеть в расписании и врачу". Справа: выбор цвета времени (желтый, зеленый, синий, красный, фиолетовый, белый) и метки (checkbox "В клинике!", checkbox "печатный АК", выпадающий список "Откуда вы о нас узнали?"). Внизу: кнопки "Оформить услуги", "Комментарий к АК", "СМС", "Комментарий на время", "Сохранить", "Печать документов".

В данном окне можно:

Указать информацию по пациенту для врача:

Скриншот интерфейса, аналогичный предыдущему, но с красной рамкой вокруг поля "Примечание", указывающей на возможность ввода информации для врача.

Выбрать цвет времени:

Скриншот интерфейса, аналогичный предыдущему, но с красной рамкой вокруг кнопок выбора цвета времени, указывающей на возможность выбора цвета.

Отметить откуда о клинике узнал пациент (для отчетности):

Скриншот интерфейса, аналогичный предыдущему, но с красной рамкой вокруг выпадающего списка "Откуда вы о нас узнали?", указывающей на возможность отметить источник информации.

Добавить/изменить врача, перенести время, дату приема:

Иванов И.И. Тестовый Тест Тестович ЭМК №1 УДАЛИТЬ ЗАПИСЬ

06 Понедельник Ноябрь 14:00

ИСТОРИЯ

ИЗМЕНИТЬ ДАТУ ПРИЕМА

ПЕРЕНЕСТИ ЗАПИСЬ

СОХРАНИТЬ

Отметить информацию по обзвону пациентов (дозвонились, не дозвонились, не звонили):

Иванов И.И. Тестовый Тест Тестович ЭМК №1 УДАЛИТЬ ЗАПИСЬ

06 Понедельник Ноябрь 14:00

ИСТОРИЯ

ИЗМЕНИТЬ ДАТУ ПРИЕМА

ПЕРЕНЕСТИ ЗАПИСЬ

Обзвон

СОХРАНИТЬ

Запись пациента можно удалить:

Иванов И.И. Тестовый Тест Тестович ЭМК №1 УДАЛИТЬ ЗАПИСЬ

06 Понедельник Ноябрь 14:00

ИСТОРИЯ

ИЗМЕНИТЬ ДАТУ ПРИЕМА

ПЕРЕНЕСТИ ЗАПИСЬ

СОХРАНИТЬ

И указать причину удаления записи:

Подтвердите действие на lk.misegis.ru

Введите причину удаления

Отказ клиента

OK Отмена

Можно перейти в ЭМК пациента:

Иванов И.И. Петров Иван Иванович ЭМК №15 УДАЛИТЬ ЗАПИСЬ

06 Понедельник Ноябрь 09:30

ИСТОРИЯ

ИЗМЕНИТЬ ДАТУ ПРИЕМА

ПЕРЕНЕСТИ ЗАПИСЬ

СОХРАНИТЬ

Откроется ЭМК пациента:

ЭМК №15 - Петров Иван Иванович

Общ. П. И. Ф.

Данные | Посещения | Акты/Счета | Услуги | Протоколы | Диагнозы | Файлы | История записи пациента | Бонусная карта | Накопительная карта | ЕГИСЗ

Основные данные

ФИО: Петров Иван Иванович

Дата рождения: 01.01.2000 (лет) 23 М Ж

Мобильный телефон: 919 000 0000

Адрес электронной почты:

*ЕГИСЗ (не обязательный) отказ от смс рассылки

*ЕГИСЗ (не обязательный) согл. на email рассылки

Адрес 1:

Тип адреса 1: Адрес по месту жительства (постоянной регистрации)

Адрес 2:

Тип адреса 2:

Адрес по месту пребывания (временной регистрации):

Совпадает с местом регистрации?

Паспорт

Тип удостоверения личности: Паспорт гражданина Российской Федерации

*ЕГИСЗ (**ОБЯЗАТЕЛЬНО для протоколов)

Серия: Номер: Inter: Код подразделения:

Когда выдан: Кем выдан:

СНИЛС **ИНН**

Номер: Когда выдан: Номер: Когда выдан:

*ЕГИСЗ (**ОБЯЗАТЕЛЬНО для ЛЮБОГО ДОКУМЕНТА СЗМД)

*ЕГИСЗ (**ОБЯЗАТЕЛЬНО при указании "Источник оплаты")

Текущее место работы

Предприятие: СМЕНИТЬ РАБОТУ

Введите название организации

Цех, участок: Подразделение: Ext:

Профессия: Nsi code:

*ЕГИСЗ (**ОБЯЗАТЕЛЬНО для МО) УБРАТЬ ПРОФЕССИЮ *ЕГИСЗ

ЭМК пациента состоит из:

Раздел «Данные». Отображаются основные сведения по пациенту:

ЭМК №15 - Петров Иван Иванович

Общ. П. И. Ф.

Данные | Посещения | Акты/Счета | Услуги | Протоколы | Диагнозы | Файлы | История записи пациента | Бонусная карта | Накопительная карта | ЕГИСЗ

Основные данные

ФИО: Петров Иван Иванович

Дата рождения: 01.01.2000 (лет) 23 М Ж

Мобильный телефон: 919 000 0000

Адрес электронной почты:

*ЕГИСЗ (не обязательный) отказ от смс рассылки

*ЕГИСЗ (не обязательный) согл. на email рассылки

Адрес 1:

Тип адреса 1: Адрес по месту жительства (постоянной регистрации)

Адрес 2:

Тип адреса 2:

Адрес по месту пребывания (временной регистрации):

Совпадает с местом регистрации?

Паспорт

Тип удостоверения личности: Паспорт гражданина Российской Федерации

*ЕГИСЗ (**ОБЯЗАТЕЛЬНО для протоколов)

Серия: Номер: Inter: Код подразделения:

Когда выдан: Кем выдан:

СНИЛС **ИНН**

Номер: Когда выдан: Номер: Когда выдан:

*ЕГИСЗ (**ОБЯЗАТЕЛЬНО для ЛЮБОГО ДОКУМЕНТА СЗМД)

*ЕГИСЗ (**ОБЯЗАТЕЛЬНО при указании "Источник оплаты")

Текущее место работы

Предприятие: СМЕНИТЬ РАБОТУ

Введите название организации

Цех, участок: Подразделение: Ext:

Профессия: Nsi code:

*ЕГИСЗ (**ОБЯЗАТЕЛЬНО для МО) УБРАТЬ ПРОФЕССИЮ *ЕГИСЗ

В данном разделе необходимо указать сведения по пациенту:

ЭМК №12 - Тестовый Тестовый

Общ. П. И. Ф.

Данные | Посещения | Акты/Счета | Услуги | Протоколы | Диагнозы | Файлы | История записи пациента | Бонусная карта | Накопительная карта | ЕГИСЗ

Основные данные

ФИО: Тестовый Тестовый

Дата рождения: 01.01.1990 (лет) 33 М Ж

Мобильный телефон: 999 000 0000

Адрес электронной почты:

*ЕГИСЗ (не обязательный) отказ от смс рассылки

*ЕГИСЗ (не обязательный) согл. на email рассылки

Адрес 1:

Тип адреса 1: Адрес по месту жительства (постоянной регистрации)

Адрес 2:

Тип адреса 2:

Адрес по месту пребывания (временной регистрации):

Совпадает с местом регистрации?

Паспорт

Тип удостоверения личности: Паспорт гражданина Российской Федерации

*ЕГИСЗ (**ОБЯЗАТЕЛЬНО для протоколов)

Серия: Номер: Inter: Код подразделения:

Когда выдан: Кем выдан:

СНИЛС **ИНН**

Номер: Когда выдан: Номер: Когда выдан:

*ЕГИСЗ (**ОБЯЗАТЕЛЬНО для ЛЮБОГО ДОКУМЕНТА СЗМД)

*ЕГИСЗ (**ОБЯЗАТЕЛЬНО при указании "Источник оплаты")

Текущее место работы

Предприятие: СМЕНИТЬ РАБОТУ

Введите название организации

Цех, участок: Подразделение: Ext:

Профессия: Nsi code:

*ЕГИСЗ (**ОБЯЗАТЕЛЬНО для МО) УБРАТЬ ПРОФЕССИЮ *ЕГИСЗ

Обратите внимание, поля, которые будут отправляться в ЕГИСЗ будут отмечены синим комментарием, их необходимо заполнить:

ЭМК №12 - Тестовый Тестовый

Общ. П. П. б

Данные Посещения Акты/Счета Услуги Протоколы Диагнозы Файлы История записи пациента Бонусная карта Накопительная карта ЕГИСЗ

Основные данные

ФИО: Тестовый Тестовый

Дата рождения: 01.01.1990 (лет) 33 М Ж

Мобильный телефон: 989 000 0000 Адрес электронной почты: _____

*ЕГИСЗ (не обязательный) отказ от смс рассылки *ЕГИСЗ (не обязательный) согл. на email рассылки

Адрес 1: _____ [проверить адрес](#)

Тип адреса 1: Адрес по месту жительства (постоянной регистрации)

Адрес 2: _____

Тип адреса 2: Адрес по месту пребывания (временной регистрации)

Совпадает с местом регистрации?

Паспорт

Тип удостоверения личности: Паспорт гражданина Российской Федерации

Серия: _____ Номер: _____ Int: Код подразделения: _____

Когда выдан: _____ Кем выдан: _____

СНИЛС **ИНН**

Номер: _____ Когда выдан: _____ Номер: _____ Когда выдан: _____

Текущее место работы

Предприятие: _____ СМЕНИТЬ РАБОТУ

Цех, участок: _____ Подразделение: _____ Ext: _____

Профессия: _____ Nsi code: _____

ПЕЧАТЬ ЭМК

ОБОРОТИТЬ АКТ

Для добавления представителя (родители, опекун и т.д.) по пациенту в разделе «Данные» необходимо нажать «Добавить представителя»:

ЭМК №15 - Петров Иван Иванович

Общ. П. П. б

Данные **←** Акты/Счета Услуги Протоколы Диагнозы Файлы История записи пациента Бонусная карта Накопительная карта ЕГИСЗ

Тип удостоверения личности: Паспорт гражданина Российской Федерации

Иногородний/Иностранец

Прочие данные

Черный список: _____ Важная информация: _____ Телефон (доп): _____

Организованность: _____ Температура: _____ Комментарий: _____

ФИО на англ: Petrov Ivan Ivanovich Адрес на англ: _____

Для амбулаторной карты

Место рождения: _____ Аллергические реакци: _____ Группа крови: _____ Образование: _____

Представители

[ДОБАВИТЬ ПРЕДСТАВИТЕЛЯ](#)

СОХРАНИТЬ

Откроется окно «Операции с представителем»:

Операции с представителем

Общие данные

ФИО: _____ М Ж Дата рождения: _____

Телефон: _____ Адрес: _____

Основания

Сделать основным: Да

На основании: Свидетельство о рождении

Родство: родитель

Данные документа основания: _____

Документ представителя

Паспорт

Тип удостоверения личности: Паспорт гражданина Российской Федерации

Серия: _____ Номер: _____ Int: Код подразделения: _____

Когда выдан: _____ Кем выдан: _____

СОХРАНИТЬ

Заполните данные по представителю и нажмите «Сохранить»:

Операции с представителем

Общие данные
ФИО М Ж Дата рождения
Телефон Адрес

Основания
Сделать основным Родство
На основании Данные документа основания

Документ представителя
Паспорт
Тип удостоверения личности
Паспорт гражданина Российской Федерации
*ЕГИСЗ (**ОБЯЗАТЕЛЬНО для протоколов)
Серия Номер Int Код подразделения
Когда выдан Кем выдан

СОХРАНИТЬ

Добавленный представитель появится в ЭМК пациента:

ЭМК №11 - Иванов Сергей Иванович

Данные Посещения Акты/Счета Услуги Протоколы Диагнозы Файлы История записи пациента Бонусная карта Накопительная карта ЕГИСЗ

Представители

Основной (текущий) представитель: Иванова Елена Сергеевна

СОХРАНИТЬ

Не забудьте сохранить данные по пациенту:

ЭМК №15 - Петров Иван Иванович

Данные Посещения Акты/Счета Услуги Протоколы Диагнозы Файлы История записи пациента Бонусная карта Накопительная карта ЕГИСЗ

СОХРАНИТЬ

Раздел «Посещения». Отображает историю посещений пациента.

ЭМК №1 - Тестовый Тест Тестович

Посещения

День	Время	Врач	Кабинет
«06» ноября 2023	08:00	Иванов Иван Иванович	1, Врач-терапевт, ТРИАРТЕСТ2
«06» ноября 2023	14:00	Иванов Иван Иванович	1, Врач-терапевт, ТРИАРТЕСТ2
«23» октября 2023	09:00	Тестовый Врач	1, Врач-терапевт, ТРИАРТЕСТ2
«29» сентября 2023	14:30	Тестовый Врач	
«20» сентября 2023	08:30	Тестовый Врач	
«12» сентября 2023	08:00	Тестовый Врач	

Раздел «Акты/Счета». Отображает все акты/счета, которые оформлялись на пациента.

ЭМК №1 - Тестовый Тест Тестович

Общ. ⚠️ 📄 🔄 🗑️

Данные Посещения **Акты/Счета** Услуги Протоколы Диагнозы Файлы История записи пациента Бонусная карта Накопительная карта ЕГИСЗ

акт №18 от «01» ноября 2023 12:44 850.0 Печать документов
 Прием, осмотр, консультация 801.047.001 Прием (осмотр, консультация) 850.0 * 1.0 - 0.0% = 850.0 Наличные
 Записал: Тест Вяла оплату: Тест Тестовый В. Не оказана Оплачена

акт №17 от «31» октября 2023 07:55 850.0 Печать документов
 Прием, осмотр, консультация 801.047.001 Прием (осмотр, консультация) 850.0 * 1.0 - 0.0% = 850.0 Наличные
 Записал: Тест Вяла оплату: Тест Иванов И.И. Не оказана Оплачена

акт №1 от «12» сентября 2023 10:18 1900.0 Печать документов
 Медицинский осмотр МО2 Медицинский осмотр в районах крайнего се 1900.0 * 1.0 - 0.0% = 1900.0 Терминал
 Записал: Администратор Т. Оказал: Тестовый В. Вяла оплату: Администратор Т. Оказана Оплачена

9673709616
 30.05.1960
 63 года
 Ж

эмк создана: 2023-09-12 08:59:00
 +0300, пользователем:
 Администратор Триартест2

ПЕЧАТЬ ЭМК
 ОФОРМИТЬ АКТ

Раздел «Услуги». В данном разделе отражены все оказанные услуги пациенту.

ЭМК №1 - Тестовый Тест Тестович

Общ. ⚠️ 📄 🔄 🗑️

Данные Посещения Акты/Счета **Услуги** Протоколы Диагнозы Файлы История записи пациента Бонусная карта Накопительная карта ЕГИСЗ

Дата проведения	Дата создания	Название	Приход	Терминал	1900x1x0%~1900	Администратор Т.	услуги	ДОБАВИТЬ БО
31.10.2023 07:55	31 октября 2023, 07:55	Прием (осмотр, консультация) врача-терапевта первичный	Наличные	850x1x0%~850	Тест	услуги	ДОБАВИТЬ БО	
01.11.2023 12:44	01 ноября 2023, 12:44	Прием (осмотр, консультация) врача-терапевта первичный	Наличные	850x1x0%~850	Тест	услуги	ДОБАВИТЬ БО	

9673709616
 30.05.1960
 63 года
 Ж

эмк создана: 2023-09-12 08:59:00
 +0300, пользователем:
 Администратор Триартест2

ПЕЧАТЬ ЭМК
 ОФОРМИТЬ АКТ

Раздел «Протоколы». Отображает все выписанные протоколы пациенту.

ЭМК №1 - Тестовый Тест Тестович

Общ. ⚠️ 📄 🔄 🗑️

Данные Посещения Акты/Счета Услуги **Протоколы** Диагнозы Файлы История записи пациента Бонусная карта Накопительная карта ЕГИСЗ

ДОБАВИТЬ

Название	Дата
прим. терапевта Тестовый В. первичный	<12> сентября 2023 10:22

9673709616
 30.05.1960
 63 года
 Ж

эмк создана: 2023-09-12 08:59:00
 +0300, пользователем:
 Администратор Триартест2

Раздел «Диагнозы». Отображает все поставленные диагнозы пациенту.

ЭМК №1 - Тестовый Тест Тестович

Общ. ⚠️ 📄 🔄 🗑️

Данные Посещения Акты/Счета Услуги Протоколы **Диагнозы** Файлы История записи пациента Бонусная карта Накопительная карта ЕГИСЗ

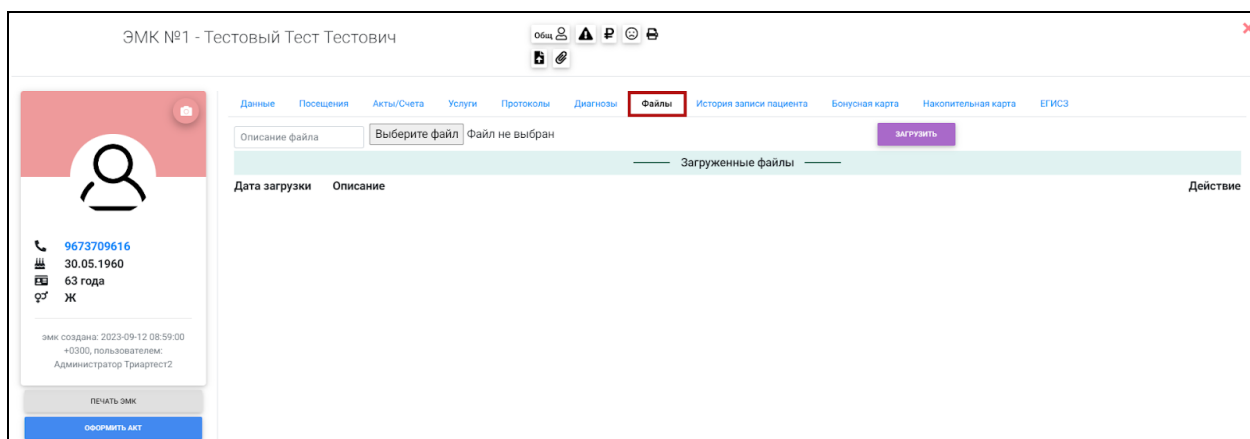
ДОБАВИТЬ

Поставлен	Код	Тип диагноза	Статус	Примечание	Действия
Тестовый В., (12 сентября 2023)	A03.0 Шигеллез, вызванный Shigella dysenteriae	Основной	действует	3442	🗑️

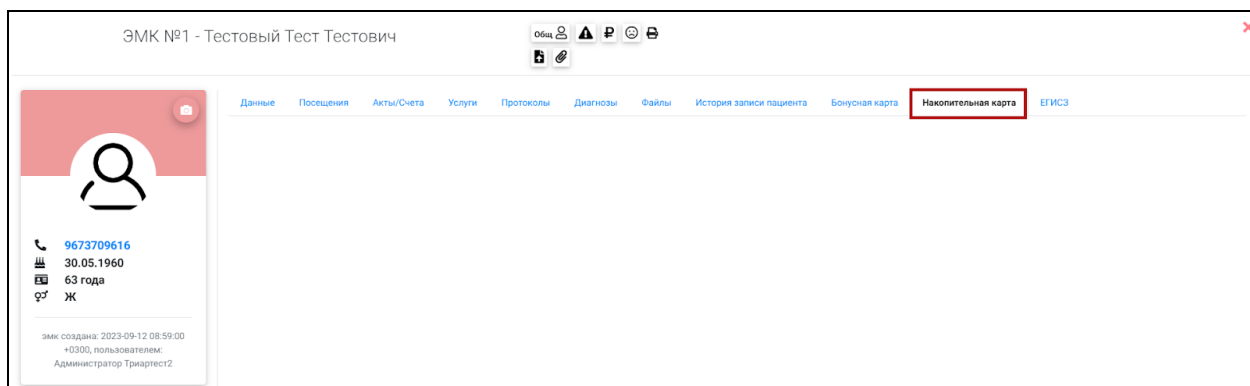
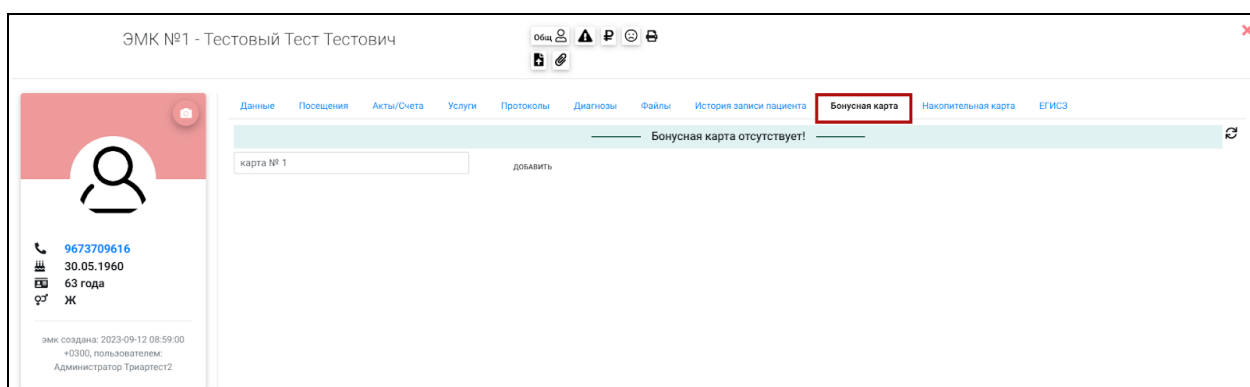
9673709616
 30.05.1960
 63 года
 Ж

эмк создана: 2023-09-12 08:59:00
 +0300, пользователем:
 Администратор Триартест2

Раздел «Файлы». В данный раздел можно загрузить сканы результатов анализов, снимки, сканы подписанных документов и т.д.

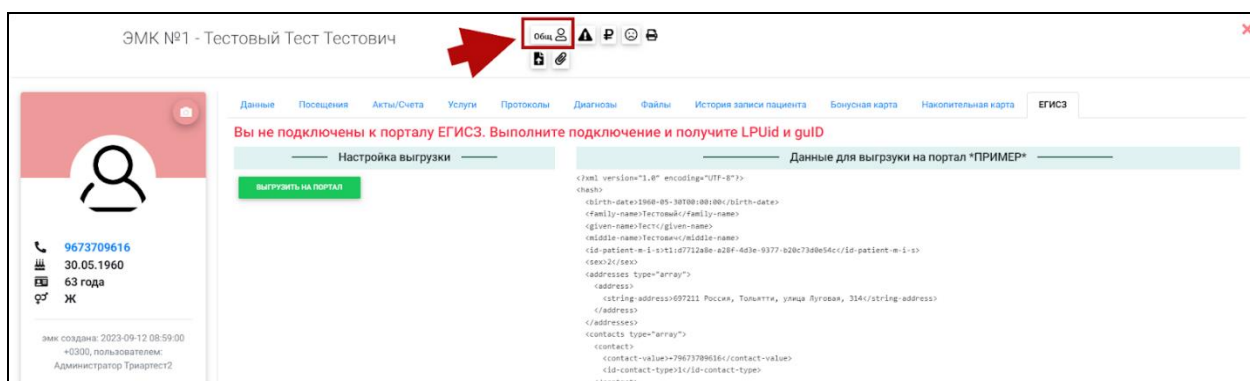


Разделы «Бонусная карта» и «Накопительная карта». Отображают информацию по скидкам.



Дополнительно в ЭМК можно:

Посмотреть категорию пациентов (используется для скидок):



Важную информацию, которую увидит врач:

ЭМК №1 - Тестовый Тест Тестович

Общ. [Иконки]

Данные Посещения Акты/Счета Услуги Протоколы **Диагнозы** История записи пациента Бонусная карта Накопительная карта ЕГИСЗ

Вы не подключены к portalу ЕГИСЗ. Выполните подключение и получите LPUid и guld

Настройка выгрузки Данные для выгрузки на портал *ПРИМЕР*

ВЫГРУЗИТЬ НА ПОРТАЛ

```

<?xml version="1.0" encoding="UTF-8"?>
<hash>
  <birth-date>1960-05-30T08:00:00</birth-date>
  <family-name>Тестович</family-name>
  <given-name>Тест</given-name>
  <middle-name>Тестович</middle-name>
  <id-patient-m-i-s11id7712ab8-a28f-4d3e-9377-b28c730b654c</id-patient-m-i-s1>
  <sex>2</sex>
  <addresses type="array">
    <address>
      <string-address>697211 Россия, Тольятти, улица Луговая, 316</string-address>
    </address>
  </addresses>
  <contacts type="array">
    <contact>
      <contact-value>79673709616</contact-value>
      <id-contact-type1</id-contact-type>
    </contact>
    <contact>
      <contact-value>hel@apismedia.pro</contact-value>
      <id-contact-type3</id-contact-type>
    </contact>
  </contacts>
</hash>

```

9673709616
30.05.1960
63 года
Ж

эмк создана: 2023-09-12 08:59:00
*0300, пользователь: Администратор Триэпст2

ПЕЧАТЬ ЭМК
Оформить акт

ЭМК №1 - Тестовый Тест Тестович

Общ. [Иконки]

Данные Посещения Акты/Счета Услуги Протоколы **Диагнозы** **Файлы** История записи пациента Бонусная карта Накопительная карта ЕГИСЗ

1 рождающим: русский/русские | русский

Иногородный/Иностранец

СОХРАНИТЬ
ДОБАВИТЬ ПРЕДСТАВИТЕЛЯ

Прочие данные Представители

Черный список: 1 | Важная информация: аллергия на пыльцу | Телефон (доп):

Организованность: | Температура: | Комментарий:

ФИО на англ: Testovyy Test Testovich | Адрес на англ: 697211 Rossiya, Tolyatti, ulitsa

Для амбулаторной карты

Место рождения: | Аллергические реакци: | Группа крови: | Образование:

Семейное положение: | Следующая дата: | Занятость: | RH-фактор:

Данные по страховой компании

Наименование	Наименование	Дата	Приход	Расход	Остаток	Действия

ПЕЧАТЬ ЭМК
Оформить акт

На какую сумму оказаны услуги пациенту:

ЭМК №1 - Тестовый Тест Тестович

Общ. [Иконки]

Данные Посещения Акты/Счета Услуги Протоколы **Диагнозы** **Файлы** История записи пациента Бонусная карта Накопительная карта ЕГИСЗ

Вы не подключены к portalу ЕГИСЗ. Выполните подключение и получите LPUid и guld

Настройка выгрузки Данные для выгрузки на портал *ПРИМЕР*

ВЫГРУЗИТЬ НА ПОРТАЛ

```

<?xml version="1.0" encoding="UTF-8"?>
<hash>
  <birth-date>1960-05-30T08:00:00</birth-date>
  <family-name>Тестович</family-name>
  <given-name>Тест</given-name>
  <middle-name>Тестович</middle-name>
  <id-patient-m-i-s11id7712ab8-a28f-4d3e-9377-b28c730b654c</id-patient-m-i-s1>
  <sex>2</sex>
  <addresses type="array">
    <address>
      <string-address>697211 Россия, Тольятти, улица Луговая, 316</string-address>
    </address>
  </addresses>
  <contacts type="array">
    <contact>
      <contact-value>79673709616</contact-value>
      <id-contact-type1</id-contact-type>
    </contact>
    <contact>
      <contact-value>hel@apismedia.pro</contact-value>
      <id-contact-type3</id-contact-type>
    </contact>
  </contacts>
</hash>

```

9673709616
30.05.1960
63 года
Ж

эмк создана: 2023-09-12 08:59:00
*0300, пользователь: Администратор Триэпст2

ПЕЧАТЬ ЭМК
Оформить акт

Вывести на печать документы:

ЭМК №1 - Тестовый Тест Тестович

Обои, А, П, С, В, И, К

Вы не подключены к portalу ЕГИСЗ. Выполните подключение и получите LPUid и guId

Настройка выгрузки

ВЫГРУЗИТЬ НА ПОРТАЛ

Данные для выгрузки на портал "ПРИМЕР"

```
<xml version="1.0" encoding="UTF-8" >
<xmlns>
  <birth-date>1960-05-30T08:00:00</birth-date>
  <family-name>Тестович</family-name>
  <given-name>Тест</given-name>
  <middle-name>Тестович</middle-name>
  <id-patient-m-i-sitid712ab8-a28f-4d3e-9377-b28c73d8e54cc</id-patient-m-i-s>
  <addresses type="array">
    <address>
      <string-address>697211 Россия, Тольятти, улица Луговая, 314</string-address>
    </address>
  </addresses>
  <contacts type="array">
    <contact>
      <contact-value>79673709616</contact-value>
      <id-contact-type>1</id-contact-type>
    </contact>
    <contact>
      <contact-value>#e1p@ismedia_pnrc</contact-value>
      <id-contact-type>3</id-contact-type>
    </contact>
  </contacts>
</hash>
```

Вывести на печать документы по оформленным услугам можно через раздел «Акты/Счета».

Посмотреть файлы и закрепить файлы:

ЭМК №1 - Тестовый Тест Тестович

Обои, А, П, С, В, И, К

Категория: Общая

Откуда узнали?: Откуда вы о нас узнали?

Профессия: Повар

Нsi code: *ЕГИСЗ (**ОБЯЗАТЕЛЬНО для МО)

Страховой полис ОМС: *ЕГИСЗ (**ОБЯЗАТЕЛЬНО при оплате через полис ОМС)

Тип полиса ОМС: Полис ОМС единого образца, бессрочный

ОМС старого образца серия, дата нач, дата кон

Гражданство: Гражданин Российской Федерации

Национальность: Русские

Вид разрешения

Иногородний/Иностранец

Прочие данные: Черный список, Важная информация (аллергия на пыльцу), Телефон (доп)

Представители

СОХРАНИТЬ

ДОБАВИТЬ ПРЕДСТАВИТЕЛЯ

Вывести на печать ЭМК пациента:

ЭМК №1 - Тестовый Тест Тестович

Обои, А, П, С, В, И, К

Категория: Общая

Откуда узнали?: Откуда вы о нас узнали?

Профессия: Повар

Нsi code: *ЕГИСЗ (**ОБЯЗАТЕЛЬНО для МО)

Страховой полис ОМС: *ЕГИСЗ (**ОБЯЗАТЕЛЬНО при оплате через полис ОМС)

Тип полиса ОМС: Полис ОМС единого образца, бессрочный

ОМС старого образца серия, дата нач, дата кон

Гражданство: Гражданин Российской Федерации

Национальность: Русские

Вид разрешения

Иногородний/Иностранец

Прочие данные: Черный список, Важная информация (аллергия на пыльцу), Телефон (доп), Организзованность, Температура, Комментарий, ФИО на англ, Адрес на англ

Для амбулаторной карты

ПЕЧАТЬ ЭМК

Оформить акт

СОХРАНИТЬ

ДОБАВИТЬ ПРЕДСТАВИТЕЛЯ

Оформление услуги

Перейдите в меню «Расписание»:

Меню ▾ Искать пациента ДОБАВИТЬ ПАЦИЕНТА **РАСПИСАНИЕ** 13 оповещения Тест

1. Выбрать врачей
Все врачи

2. ФИО врача

3. Специальность

4. Период
13.11.2023 - 18.11.2023

5. Выбрать специальности или оставить пустым
Все специальности

НАЙТИ
ДОП.

Иванов Иван Иванович
Врач-терапевт + ПЕРИОД

13 14 15

ТРИАРТЕСТ2	ТРИАРТЕСТ2	ТРИАРТЕСТ2
13 Понедельник Ноябрь	14 Вторник Ноябрь	15 Среда Ноябрь
08:00 08:30 09:00 09:30 10:00 10:30 105 11:00 11:30 70 12:00 14:00 104 14:30 15:00 15:30 16:00 16:30 17:00 18:00 записано: 3 из 17 оплачено: 1	08:00 08:30 09:00 09:30 10:00 10:30 11:00 11:30 12:00 12:00 14:00 14:30 15:00 15:30 16:00 16:30 17:00 17:30 18:00 записано: 0 из 18 оплачено: 0	08:00 08:30 09:00 09:30 10:00 10:30 11:00 11:30 12:00 12:00 14:00 14:30 15:00 15:30 16:00 16:30 17:00 17:30 18:00 записано: 0 из 17 оплачено: 0

Выберите записанного пациента в расписании, как показано на примере и нажмите на ЛМК (левая кнопка мыши):

Меню ▾ Искать пациента ДОБАВИТЬ ПАЦИЕНТА **РАСПИСАНИЕ** Оформление услуг (медсестры) 1 оповещения Тест

1. Выбрать врачей
Все врачи

2. ФИО врача

3. Специальность

4. Период
15.05.2024 - 09.07.2024

5. Выбрать специальности или оставить пустым
Все специальности

НАЙТИ
ДОП.

Иванов Иван Иванович
Врач-терапевт участковый; Врач ультразвуковой диагностики; Врач по водоласерной медицине; Врач - судебно-психиатрический эксперт; Врач-терапевт

+ ПЕРИОД

04 05 06 07 11 12

000 "МИС"	000 "МИС"	000 "МИС"	000 "МИС"	000 "МИС"	000 "МИС"
04 Вторник Июнь	05 Среда Июнь	06 Четверг Июнь	07 Пятница Июнь	11 Вторник Июль	12 Среда Июль
08:00 08:30 09:00 09:30 105 10:00 10:30 11:00 11:30 12:00 12:30 13:00 13:30 14:00 14:30 15:00 записано: 1 из 5 оплачено: 0	08:00 08:30 09:00 09:30 10:00 10:30 11:00 11:30 12:00 12:30 13:00 13:30 14:00 14:30 15:00 записано: 0 из 15 оплачено: 0	08:00 08:30 09:00 09:30 10:00 10:30 11:00 11:30 12:00 12:30 13:00 13:30 14:00 14:30 15:00 записано: 0 из 15 оплачено: 0	08:00 08:30 09:00 09:30 10:00 записано: 0 из 5 оплачено: 0	08:00 08:30 09:00 09:30 10:00 записано: 0 из 5 оплачено: 0	08:00 08:30 09:00 09:30 10:00 10:30 11:00 11:30 12:00 12:30 13:00 13:30 14:00 14:30 15:00 записано: 0 из 15 оплачено: 0

Откроется окно записи пациента:

ф.и.о. врача
Иванов И.И. изменить/добавить врача

Тестовый Тест Тестович ЭМК №1 УДАЛИТЬ ЗАПИСЬ добавил(а). Тест в 14:46 15.05.2024 ИСТОРИЯ

9673709616 (Ж); 63 года, 30.05.1960

Не принимает детей
первичный прием 1000
повторный 800

04 Вторник
Июнь
09:30

ИСТОРИЯ
изменить дату приема
перенести запись

Оформить мо или справку **Оформить услуги** комментарий как комментарий на время

Выберите цвет времени
Метки
 В клинике! печатный АК Реклама
 Откуда вы о нас узнали?

Примечание
Пишем все, что надо увидеть в расписании и врачу

Обзвон Смс

СОХРАНИТЬ

Время приема мин. 1 минута - макс. 180
0 задать сервисить
для того чтобы применить новое время приема нажмите "задать"

Печать документов

В данном окне необходимо нажать на кнопку «Оформить услуги»:

ф.и.о. врача
Иванов И.И. изменить/добавить врача

Тестовый Тест Тестович ЭМК №1 УДАЛИТЬ ЗАПИСЬ добавил(а). Тест в 14:46 15.05.2024 ИСТОРИЯ

9673709616 (Ж); 63 года, 30.05.1960

Не принимает детей
первичный прием 1000
повторный 800

04 Вторник
Июнь
09:30

ИСТОРИЯ
изменить дату приема
перенести запись

Оформить мо или справку **Оформить услуги** комментарий как комментарий на время

Выберите цвет времени
Метки
 В клинике! печатный АК Реклама
 Откуда вы о нас узнали?

Примечание
Пишем все, что надо увидеть в расписании и врачу

Обзвон Смс

СОХРАНИТЬ

Время приема мин. 1 минута - макс. 180
0 задать сервисить
для того чтобы применить новое время приема нажмите "задать"

Печать документов

Откроется окно формирования акта:

№104 Тестовый Тестовый +7 989 000 0000

записан к врачу Иванов И.И. на 13.11.2023 в 14:00

Иванов Иван Иванович

Направивший или доп. врач

Наличные

ТРИАРТЕСТ2

Врач-терапевт

основной прайс прайс прайс на услуги

Группы услуг

быстрый поиск» Искать везде

Добавьте услуги

Добавить долг! Гарантийные письма

Примечание к акту

Печать документов

0

Терминал 0.0 Налог 0.0

Сдача

Для оформления акта необходимо выбрать услугу. Для оформления услуги необходимо выполнить следующие действия:

Выберите прайс:

№104 Тестовый Тестовый +7 989 000 0000

записан к врачу Иванов И.И. на 13.11.2023 в 14:00

Иванов Иван Иванович

Направивший или доп. врач

Наличные

ТРИАРТЕСТ2

Врач-терапевт

основной прайс прайс прайс на услуги

Группы услуг

Группы прайс листа

СТО-0

801.065.007 Прием (осмотр, консультация) врача-стоматолога первичный 0

быстрый поиск» Искать везде

Добавьте услуги

Добавить долг! Гарантийные письма

Примечание к акту

Печать документов

0.0

Терминал 0.0 Налог 0.0

Сдача

Выберите из списка необходимую услугу:

№104 Тестовый Тестовый +7 989 000 0000

записан к врачу Иванов И.И. на 13.11.2023 в 14:00

Иванов Иван Иванович

Направивший или доп. врач

Наличные

ТРИАРТЕСТ2

Врач-терапевт

основной прайс прайс прайс на услуги

Группы услуг

Группы прайс листа

СТО-0

801.065.007 Прием (осмотр, консультация) врача-стоматолога первичный 0

быстрый поиск» Искать везде

Добавьте услуги

Добавить долг! Гарантийные письма

Примечание к акту

Печать документов

0.0

Терминал 0.0 Налог 0.0

Сдача

Добавленная услуга должна появиться в списке:

№70 Иванов Иван Иванович +7 932 123 2132 запись к врачу Иванов И.И. на 13.11.2023 в 11:30

Иванов Иван Иванович x Направивший или доп. врач x Наличные TRIARTECT2

Врач-терапевт x

основной прайс прайс прайс на услуги

Группы услуг быстрый поиск Искать везде

Группы прайс листа В01.065.007 Прием (осмотр, консультация) врача-стоматолога первичный 0

СТО-0

Услуги которые будут проведены сегодня: «13» ноября 2023 изменить все услуги 13.11.2023 удалить все услуги (искл. пред.) 13.11.2023

В01.065.007 ппу5	Прием (осмотр, консультация) врача-стоматолога пер Иванов И.И. (врач-терапевт)	Наличные 0.0 * 1 - 0% = 0.0	ТРИАРТЕКТ2
------------------	---	-----------------------------	------------

Добавить долг! Гарантийные письма

Применение к акту

Печать документов

0.0

Терминал: 0.0, Наличные: 0.0, Сдача: , Нал:

Проверьте остальные данные:

№70 Иванов Иван Иванович +7 932 123 2132 запись к врачу Иванов И.И. на 13.11.2023 в 11:30

Иванов Иван Иванович x Направивший или доп. врач x Наличные TRIARTECT2

Врач-терапевт x

основной прайс прайс прайс на услуги

Группы услуг быстрый поиск Искать везде

Группы прайс листа В01.065.007 Прием (осмотр, консультация) врача-стоматолога первичный 0

СТО-0

Услуги которые будут проведены сегодня: «13» ноября 2023 изменить все услуги 13.11.2023 удалить все услуги (искл. пред.) 13.11.2023

В01.065.007 ппу5	Прием (осмотр, консультация) врача-стоматолога пер Иванов И.И. (врач-терапевт)	Наличные 0.0 * 1 - 0% = 0.0	ТРИАРТЕКТ2
------------------	---	-----------------------------	------------

Добавить долг! Гарантийные письма

Применение к акту

Печать документов

0.0

Терминал: 0.0, Наличные: 0.0, Сдача: , Нал:

Укажите информацию об оплате:

№70 Иванов Иван Иванович +7 932 123 2132 запись к врачу Иванов И.И. на 13.11.2023 в 11:30

Иванов Иван Иванович x Направивший или доп. врач x Наличные TRIARTECT2

Врач-терапевт x

основной прайс прайс прайс на услуги

Группы услуг быстрый поиск Искать везде

Группы прайс листа В01.065.007 Прием (осмотр, консультация) врача-стоматолога первичный 0

СТО-0

Услуги которые будут проведены сегодня: «13» ноября 2023 изменить все услуги 13.11.2023 удалить все услуги (искл. пред.) 13.11.2023

В01.065.007 ппу5	Прием (осмотр, консультация) врача-стоматолога пер Иванов И.И. (врач-терапевт)	Наличные 0.0 * 1 - 0% = 0.0	ТРИАРТЕКТ2
------------------	---	-----------------------------	------------

Добавить долг! Гарантийные письма

Применение к акту

Печать документов

0.0

Терминал: 0.0, Наличные: 0.0, Сдача: , Нал:

И проведите акт:

№70 Иванов Иван Иванович +7 932 123 2132 запись к врачу Иванов И.И. на 13.11.2023 в 11:30

Иванов Иван Иванович x Направивший или доп. врач x Наличные TRIARTECT2

Врач-терапевт x

основной прайс прайс прайс на услуги

Группы услуг быстрый поиск Искать везде

Группы прайс листа В01.065.007 Прием (осмотр, консультация) врача-стоматолога первичный 0

СТО-0

Услуги которые будут проведены сегодня: «13» ноября 2023 изменить все услуги 13.11.2023 удалить все услуги (искл. пред.) 13.11.2023

В01.065.007 ппу5	Прием (осмотр, консультация) врача-стоматолога пер Иванов И.И. (врач-терапевт)	Наличные 0.0 * 1 - 0% = 0.0	ТРИАРТЕКТ2
------------------	---	-----------------------------	------------

Добавить долг! Гарантийные письма

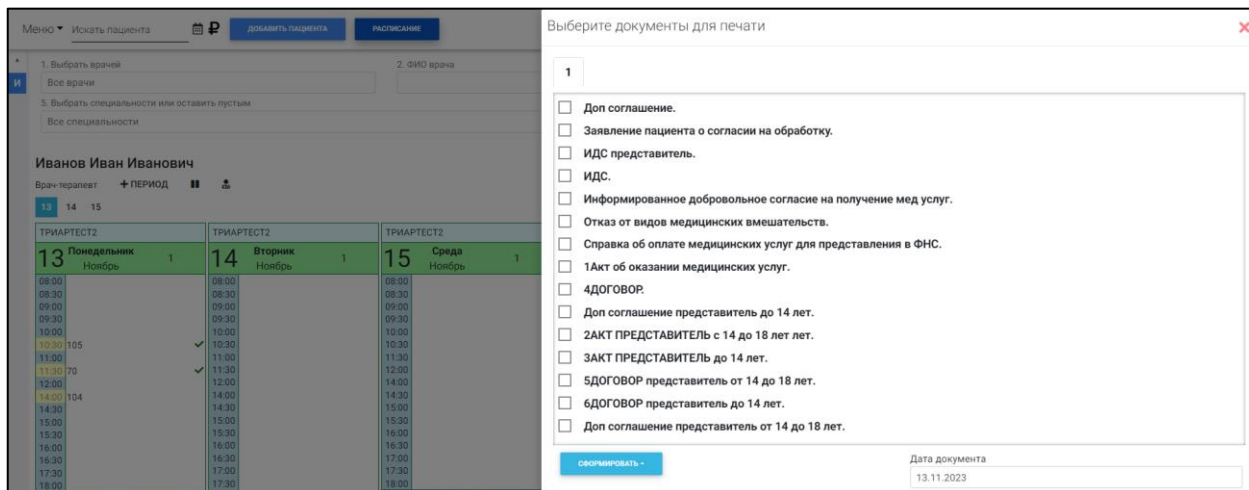
Применение к акту

Печать документов

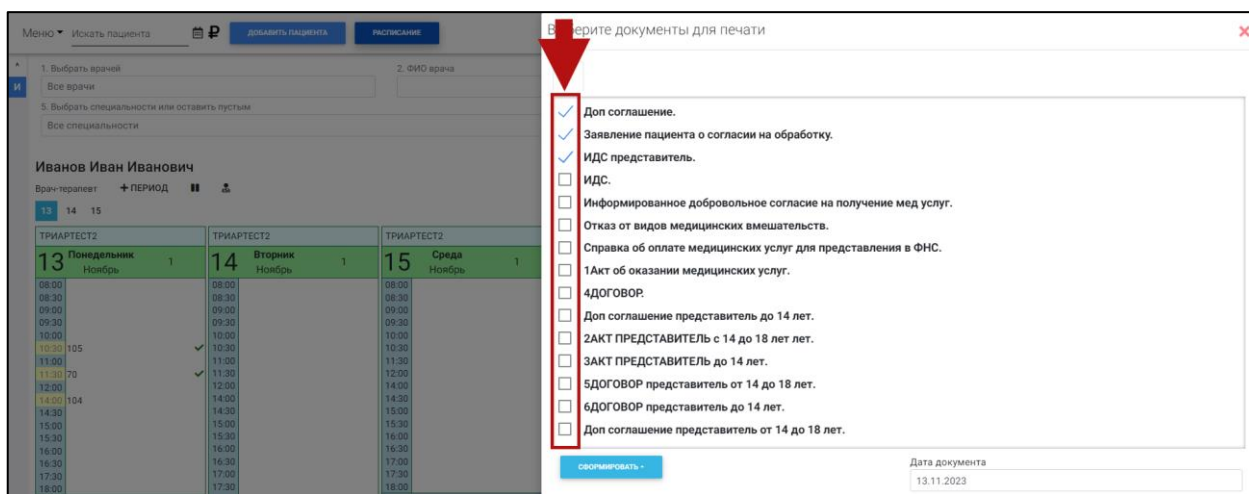
0.0

Терминал: 0.0, Наличные: 0.0, Сдача: , Нал:

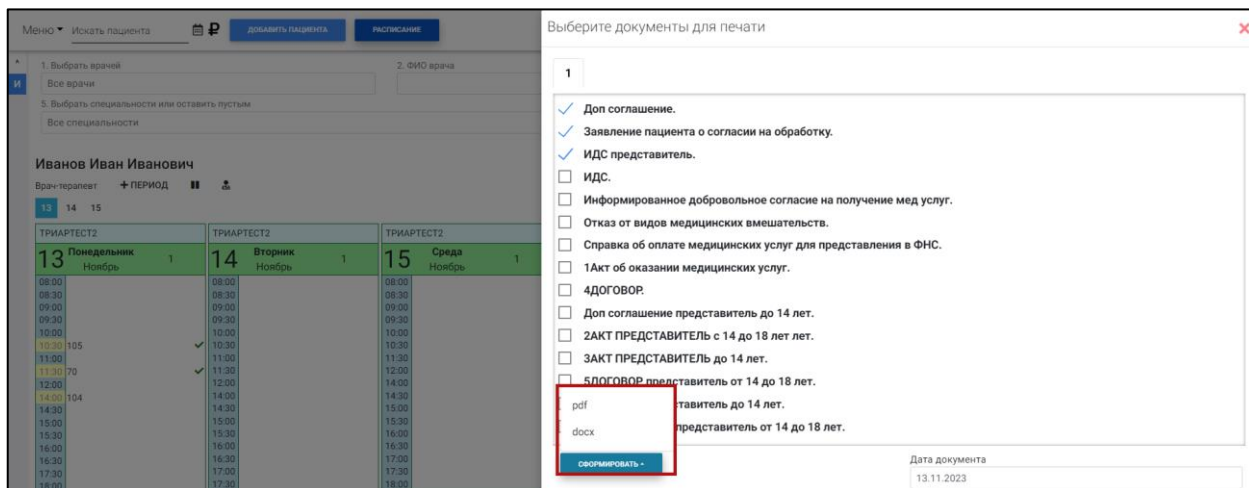
Выдет окно печати документов:



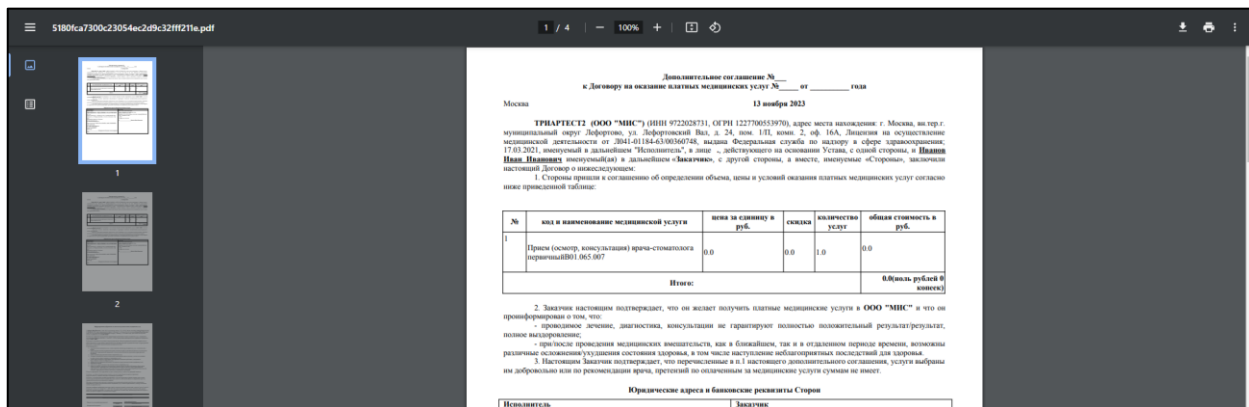
Отметьте галочкой документы, которые необходимо вывести на печать:



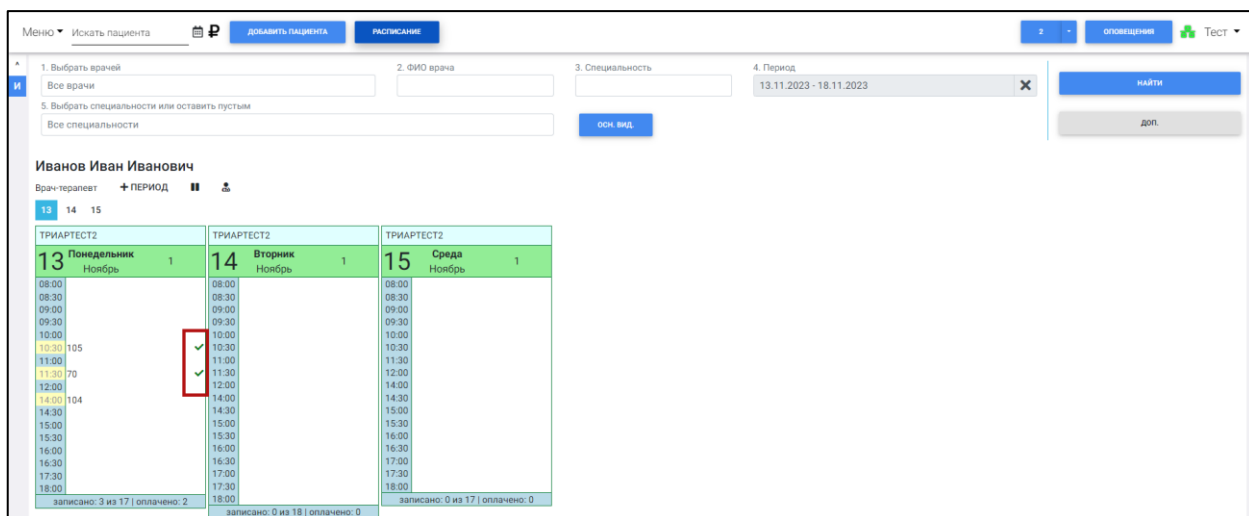
И нажмите на кнопку «Сформировать» (сформировать документ можно в 2-х форматах docx и pdf):



Документы будут сформированы, их можно будет вывести на печать:

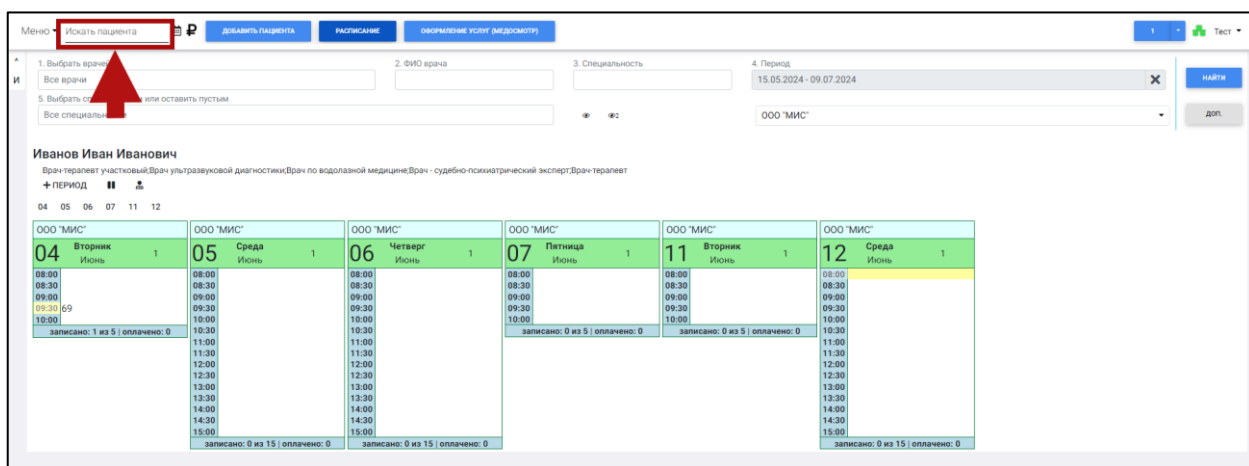


В расписании появится отметка, что у пациента сформирован акт:

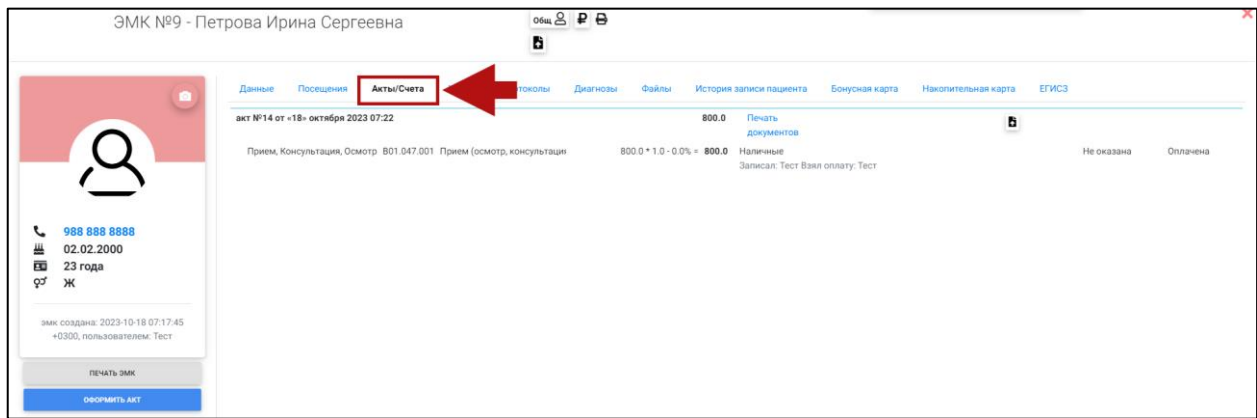


Документы на оформленные услуги можно вывести на печать. Для этого необходимо перейти в ЭМК пациента. В ЭМК пациента можно попасть следующим образом:

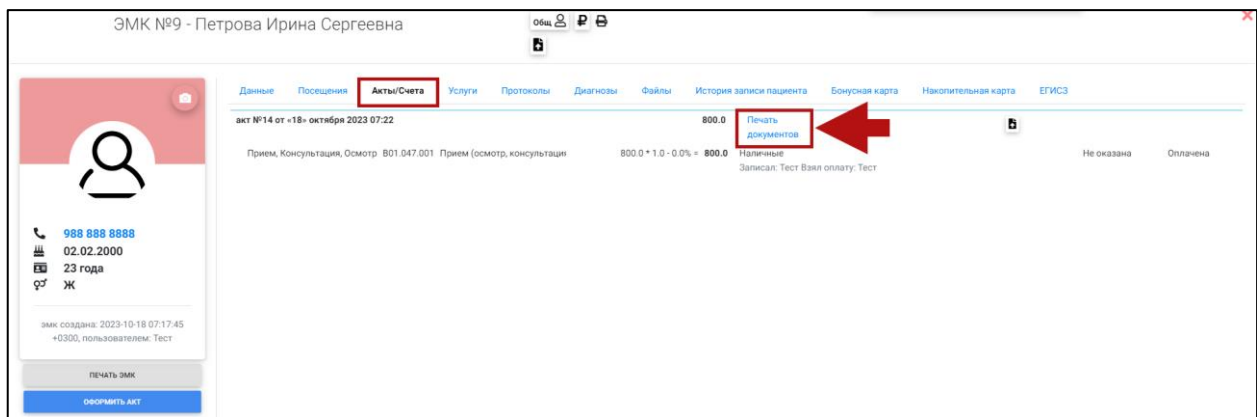
Укажите ФИО пациента и выберите ЭМК из списка:



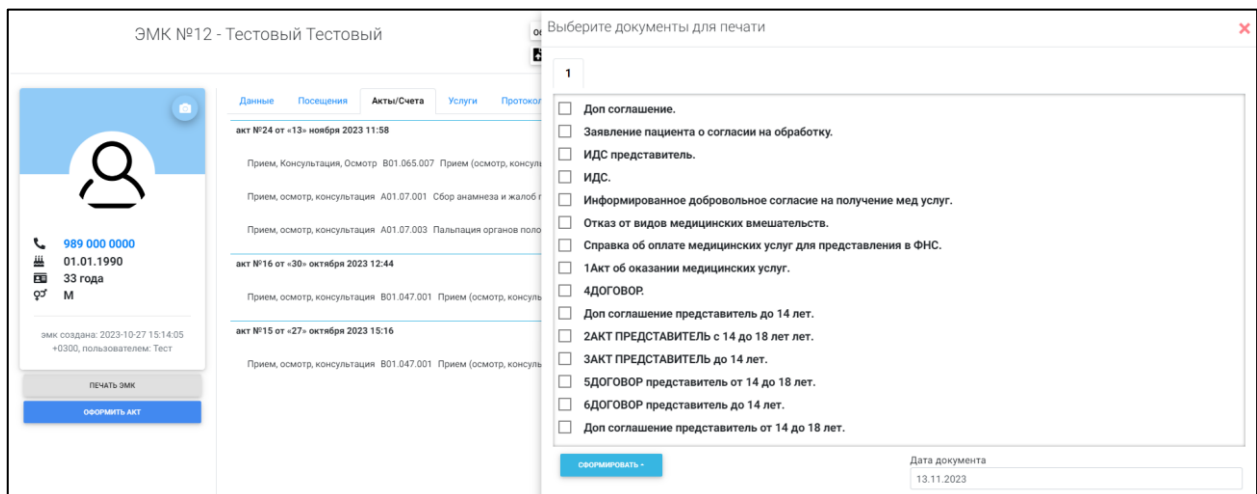
В ЭМК пациента перейдите в раздел «Акты/Счета»:



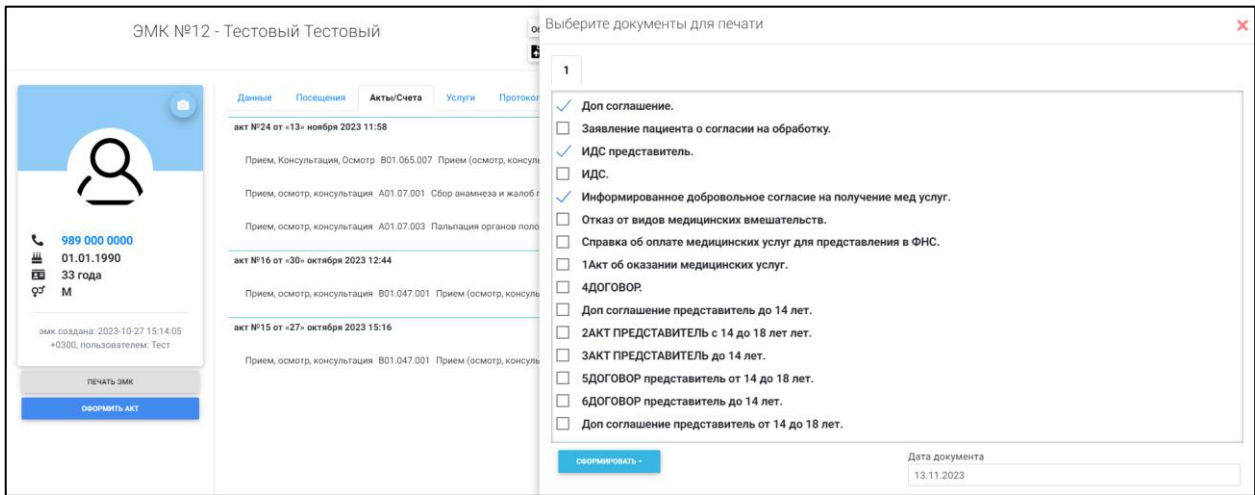
Нажмите «Печать документов»:



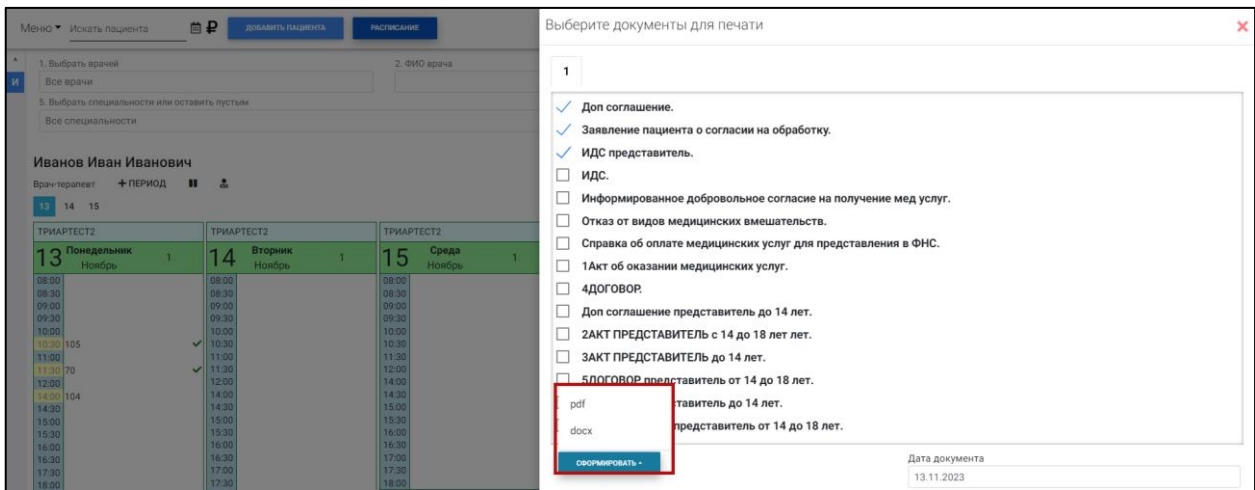
Выйдет окно печати документов:




Отметьте галочкой документы, которые необходимо вывести на печать:



И нажмите на кнопку «Сформировать» (сформировать документ можно в 2-х форматах docx и pdf):



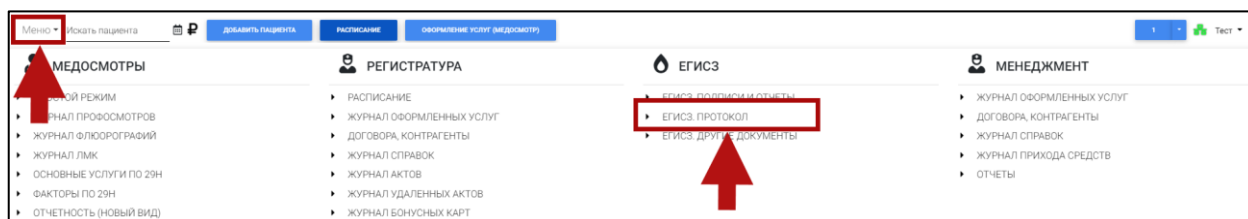
Документы будут сформированы, их можно будет вывести на печать:



Работа с ЕГИСЗ

1. Настройте информацию по подразделению в соответствии с [инструкцией](#).
2. Заполните все необходимые сведения по сотруднику в соответствии с [инструкцией](#).
3. Для удобства работы создайте шаблоны протоколов в соответствии с [инструкцией](#).
4. Добавьте пациента в базу в соответствии с [инструкцией](#).
5. Создайте документ, который будет передан в ЕГИСЗ. Для этого необходимо выполнить следующие действия:

Перейдите в меню → “ЕГИСЗ. Протокол”:



Откроется окно создания протокола:

Укажите ФИО пациента и выберите необходимую позицию из выпадающего списка:

Обратите внимание! Пациент должен быть добавлен в базу. Инструкцию по добавлению пациента в базу описана в разделе [«Добавление пациента в базу»](#).

Вся необходимая информация по пациенту подтянется с ЭМК:

Меню • Искать пациента ДОБАВИТЬ ПАЦИЕНТА ЗАЯВИТЬ НА СЕГОДНЯ РАСПИСАНИЕ Иванов И.И. •

1. Выберите стэнд: ООО "МИС" - Тестовый стэнд 2. Выберите протокол: (224) Протокол инструментального исследования (CDA) Редакция 5 Заголовок документа: Консультация

3 - СВЕДЕНИЯ О ПАЦИЕНТЕ

ПАЦИЕНТ: ФИО (Иванов Иван Иванович), СНИЛС (15046774362)

4 - СВЕДЕНИЯ О ПРЕДСТАВИТЕЛЕ ПАЦИЕНТА

ФИО представителя: Без представителя

СВЕДЕНИЯ ОБ ИСТОЧНИКЕ ОПЛАТЫ

Кодирование источника оплаты: Средства пациента Тип документа-основания: Договор на оказание платных медич. НОМЕР документа-основания: 1-240516

Создать

ПРОТОКОЛ ПРОТОКОЛЫ 12 ПРОТОКОЛЫ ТЕРАПЕВТ

Укажите сведения об авторе документа.

Меню • Искать пациента ДОБАВИТЬ ПАЦИЕНТА ЗАЯВИТЬ НА СЕГОДНЯ РАСПИСАНИЕ Иванов И.И. •

1. Выберите стэнд: ООО "МИС" - Тестовый стэнд 2. Выберите протокол: (224) Протокол инструментального исследования (CDA) Редакция 5 Заголовок документа: Консультация

3 - СВЕДЕНИЯ О ПАЦИЕНТЕ

ПАЦИЕНТ: ФИО (Тестовый Тест Тестович), СНИЛС (15046774362)

4 - СВЕДЕНИЯ О ПРЕДСТАВИТЕЛЕ ПАЦИЕНТА

ФИО представителя: Без представителя

СВЕДЕНИЯ ОБ ИСТОЧНИКЕ ОПЛАТЫ

Кодирование источника оплаты: Средства пациента Тип документа-основания: Договор на оказание платных медич. НОМЕР документа-основания: 1-240516

Создать

Сведения об авторе документа

ФИО: Иванов Иван Иванович Код должности: Врач-терапевт Специальность: Терапия Снилс: 15046774362

Сведения о лице, придавшем юридическую силу документу

ФИО: Иванов Иван Иванович Код должности: Врач-терапевт Специальность: Терапия Снилс: 15046774362

СВЕДЕНИЯ О ДОКУМЕНТИРУЕМОМ СОБЫТИИ

Код услуги: Инструментальное иссле. Форма оказания медицинской: плановая Вид оказания медицинской по: Первичная врачебная ме. Условия оказания медицинск: Амбулаторно, в том числ

Сведения об участниках документируемого события

Председатель документируемого события ОБЯЗАТЕЛЬНО должен иметь ЭЦП

Фамилия: Иванов Иван Иванович Снилс: 15046774362 Код должности: Врач-терапевт Уд

Заполните протокол:

Меню • Искать пациента ДОБАВИТЬ ПАЦИЕНТА ЗАЯВИТЬ НА СЕГОДНЯ РАСПИСАНИЕ Иванов И.И. •

Создать

ПРОТОКОЛ ПРОТОКОЛ ВРАЧА-ТЕРАПЕВТА УЧАСТКОВОГО ПРОТОКОЛЫ 12 ПРОТОКОЛЫ ТЕРАПЕВТ

Протокол инструментального исследования (CDA) Редакция 5

Сведения о документе

[1..1]Номер протокола инструментального исследования: тесте DOCINFO_8024

[1..1]Обращение: Первичный (1) DOCINFO_800

[1..1]Диагноз: Z00 Общий осмотр и обследование лиц, не имеющих жалоб или установленного диагноза DOCINFO_838

[1..1]Место проведения: Амбулаторно-поликлиническое учреждение (1) DOCINFO_801

[1..1]Инструментальное исследование

Наименование исследования: 7005374 Начало исследования: 16.05.2024 09:03 Окончание исследования: DOCINFO_InstrumentalResearch

Лучевая нагрузка: 3.0 Используемое оборудование: 127640

номер изделия: 15 название изделия: HVecch 15

Заключение

[1..1]Протокол инструментального исследования: протокол RESINFO_1805

[1..1]Заключение инструментального исследования: заключение RESINFO_1806

[0..1]Рекомендации: рекомендуется консультация врача RESINFO_807

Создать Сохранить для отправки в ЕГИСЗ Показать детали

И нажмите на кнопку “Сохранить для отправки в ЕГИСЗ”:

Меню Искать пациента ЗАБЫТЬ НА СЕГОДНЯ РАСПИСАНИЕ Иванов И.И.

Протокол консультации: Редакция 4 Консультация ПРОТОКОЛ ТЕРМИН

Протокол консультации

Сведения о документе

[1..*]Шифр по МКБ-10 + DOCINFO_809
[1..*]Обращение Первичный (1) DOCINFO_800

Анамнез заболевания

[1..*]Текстовое описание ANAM_7006

Анамнез жизни

[1..*]Текстовое описание LANAM_7006

Консультации врачей специалистов

[1..*]Состояние пациента Удовлетворительное (1) RESCONS_804
[1..*]Протокол консультации RESCONS_805
[1..*]Заключение консультации RESCONS_806

Диагнозы

[1..*]Заключение консультации DGN_806

СОХРАНИТЬ СОХРАНИТЬ ДЛЯ ОТПРАВКИ В ЕГИСЗ ПОКАЗАТЬ ДЕБАГ

Созданный протокол появится в окне “Подпись документов”:

Меню Искать пациента ЗАБЫТЬ НА СЕГОДНЯ РАСПИСАНИЕ 2

Подпись документов

НЕ подписанные Подписанные Врачом Готовые к отправке Очередь отправки Отчеты

Заверяет документ: [Имя] ПОДПИСАТЬ ЭТОТ ДОКУМЕНТ

1 ✓ 12.12.2023 14:45:05 [Имя] Консультация НЕ подписан XML dev

✓CN=[Имя] Выдан: 30.10.2023 11:00:00
✓CN=[Имя] Выдан: 26.10.2023 11:00:00
✓CN=[Имя] Выдан: 23.09.2023 11:00:00

Диагностика
Расширение загружено
Плагин загружен, но есть более свежая версия. Обновить
Криптопровайдер загружен
Перечисление объектов плагина завершено

- Версия плагина: 2.0.14816
- Версия криптопровайдера: 5.0.12800
- Криптопровайдер: Crypto-Pro GOST R 34.10-2012 Cryptographic Service Provider
- Платформа: Windows
- UserAgent: Mozilla/5.0 (Windows NT 10.0; Win64; x64) AppleWebKit/537.36 (KHTML, like Gecko) Chrome/109.0.0.0

6. Подпишите созданный документ и отправьте на рассмотрение.

Протокол должен заверяться двумя подписями:

1. УКЭП врача, которая сформирована как на физ. лицо. Данную подпись могут сформировать в любом УЦ (удостоверяющий центр).
2. УКЭП клиники, которую выпустила ФНС.

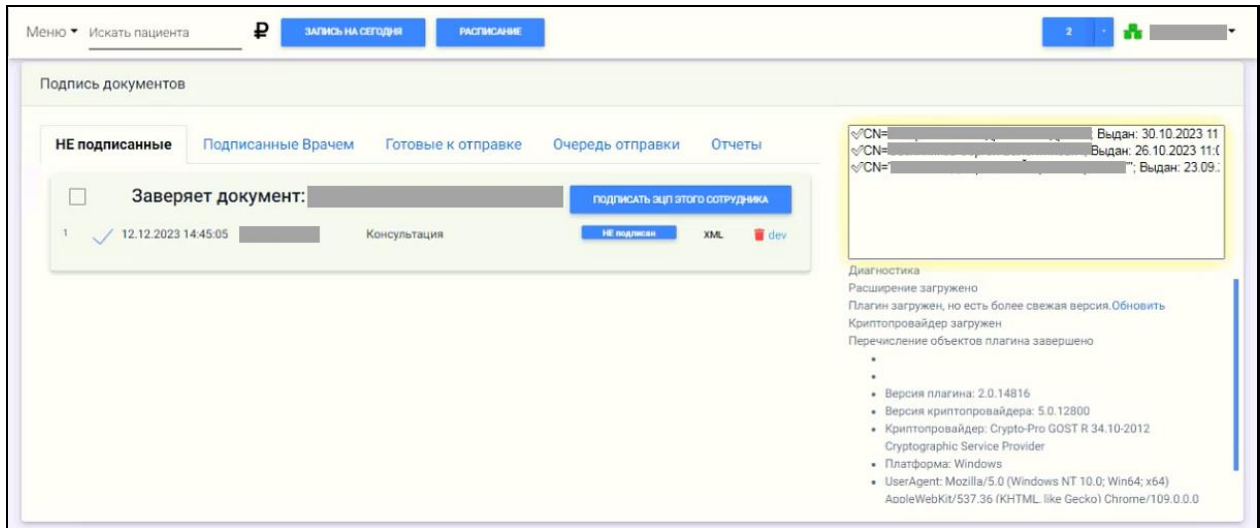
Перейдите в меню → “ЕГИСЗ. Подписи и отчеты”:

Меню Искать пациента ДОБАВИТЬ ПАЦИЕНТА РАСПИСАНИЕ ОФОРМЛЕНИЕ УСЛУГ МЕДИКОМТОМ

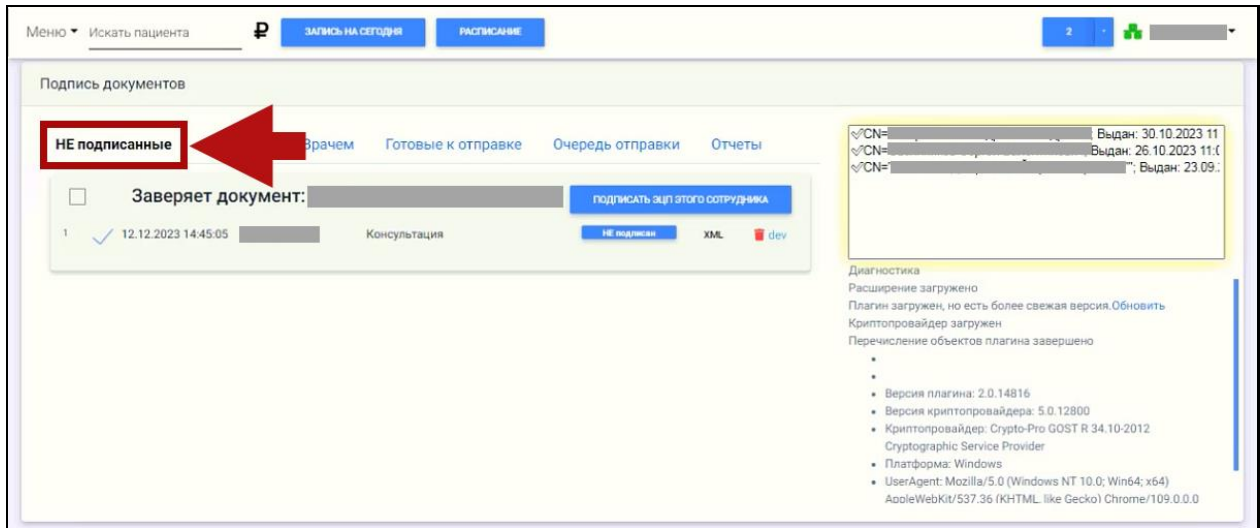
МЕДОСМОТРЫ РЕГИСТРАТУРА ЕГИСЗ МЕНЕДЖМЕНТ

- МЕДОСМОТРЫ
 - РЕЖИМ
 - ЖУРНАЛ ПРОФМОСМОТРОВ
 - ЖУРНАЛ ФЛЮОРОГРАФИЙ
 - ЖУРНАЛ ЛМК
 - ОСНОВНЫЕ УСЛУГИ ПО 29Н
 - ФАКТОРЫ ПО 29Н
 - ОТЧЕТНОСТЬ (НОВЫЙ ВИД)
- РЕГИСТРАТУРА
 - РАСПИСАНИЕ
 - ЖУРНАЛ ОФОРМЛЕННЫХ УСЛУГ
 - ДОГОВОРА, КОНТРАГЕНТЫ
 - ЖУРНАЛ СПРАВОК
 - ЖУРНАЛ АКТОВ
 - ЖУРНАЛ УДАЛЕННЫХ АКТОВ
 - ЖУРНАЛ БОНУСНЫХ КАРТ
- ЕГИСЗ
 - ЕГИСЗ. ПОДПИСИ И ОТЧЕТЫ
 - ЕГИСЗ. ПРОТОКОЛ
 - ЕГИСЗ. ДРУГИЕ ДОКУМЕНТЫ
- МЕНЕДЖМЕНТ
 - ЖУРНАЛ ОФОРМЛЕННЫХ УСЛУГ
 - ДОГОВОРА, КОНТРАГЕНТЫ
 - ЖУРНАЛ СПРАВОК
 - ЖУРНАЛ ПРИХОДА СРЕДСТВ
 - ОТЧЕТЫ

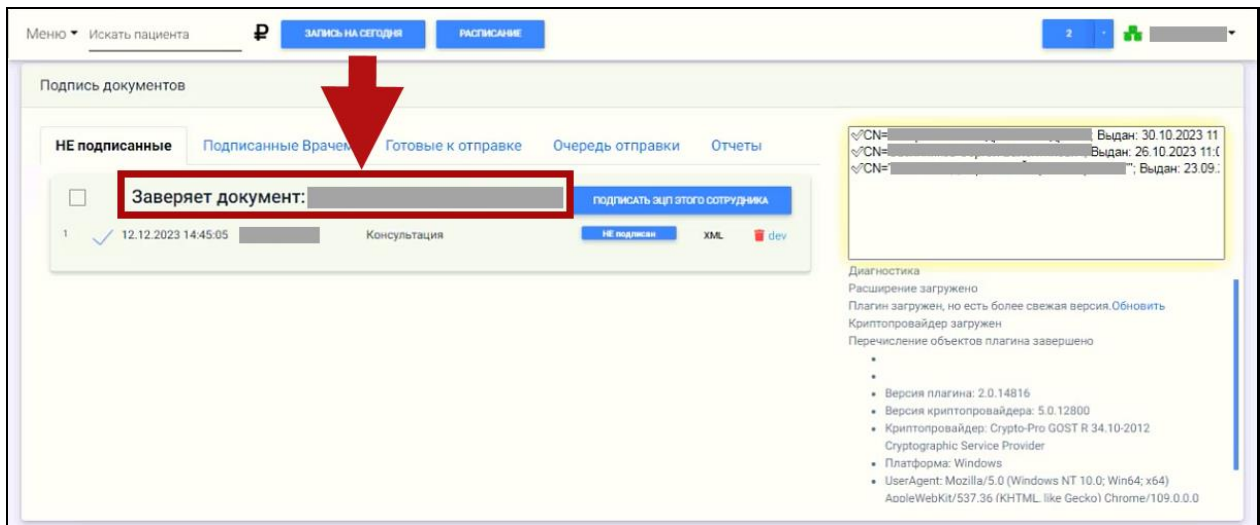
Откроется окно “Подпись документов”:



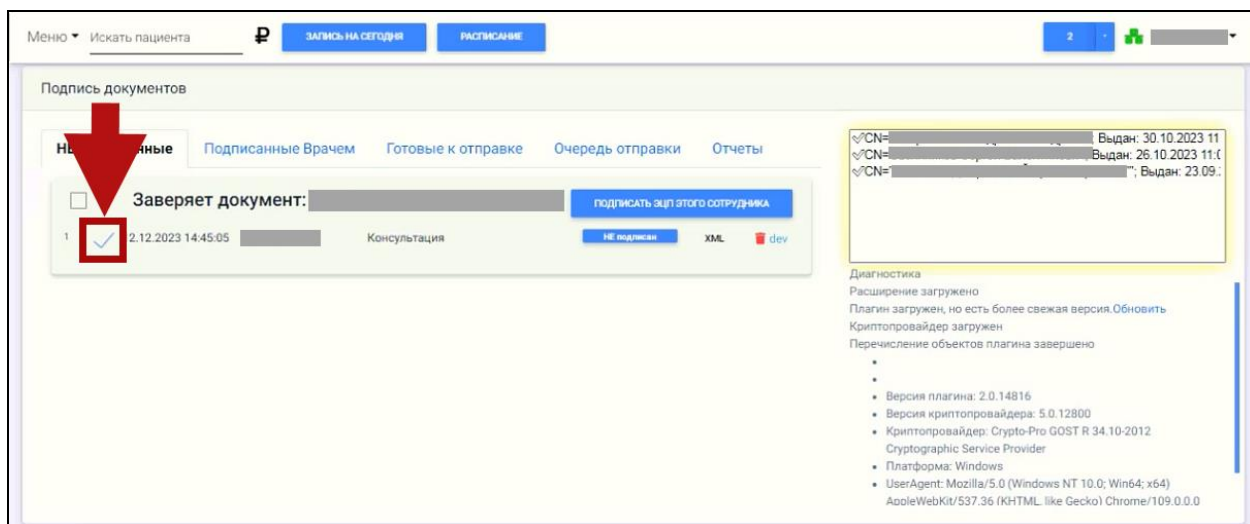
Все неподписанные документы будут отображаться в разделе “Не подписанные”:



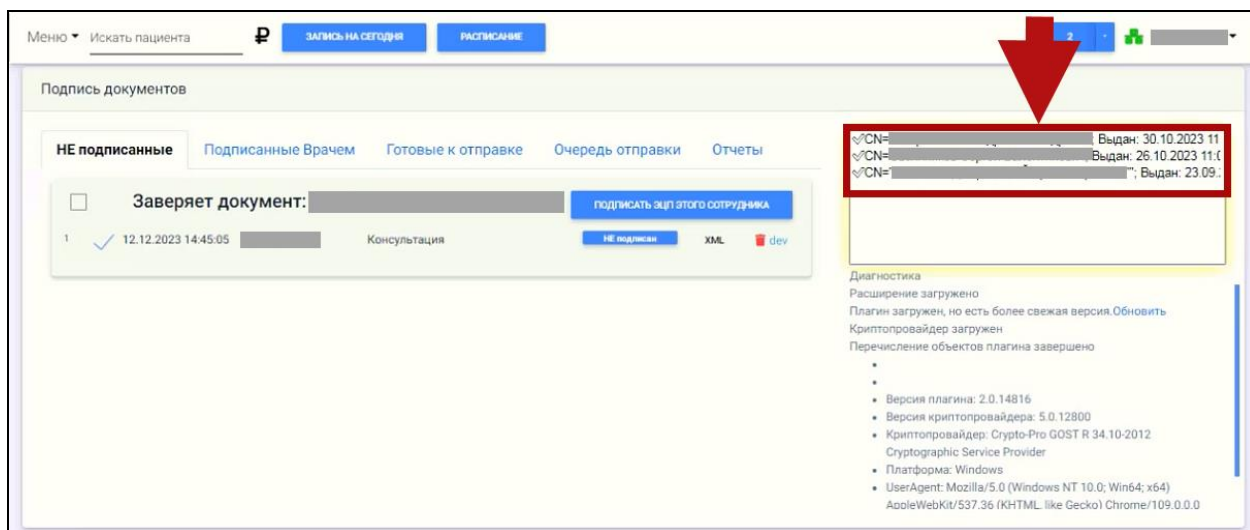
В программе присутствуют подсказки, например, кто должен подписать документ:



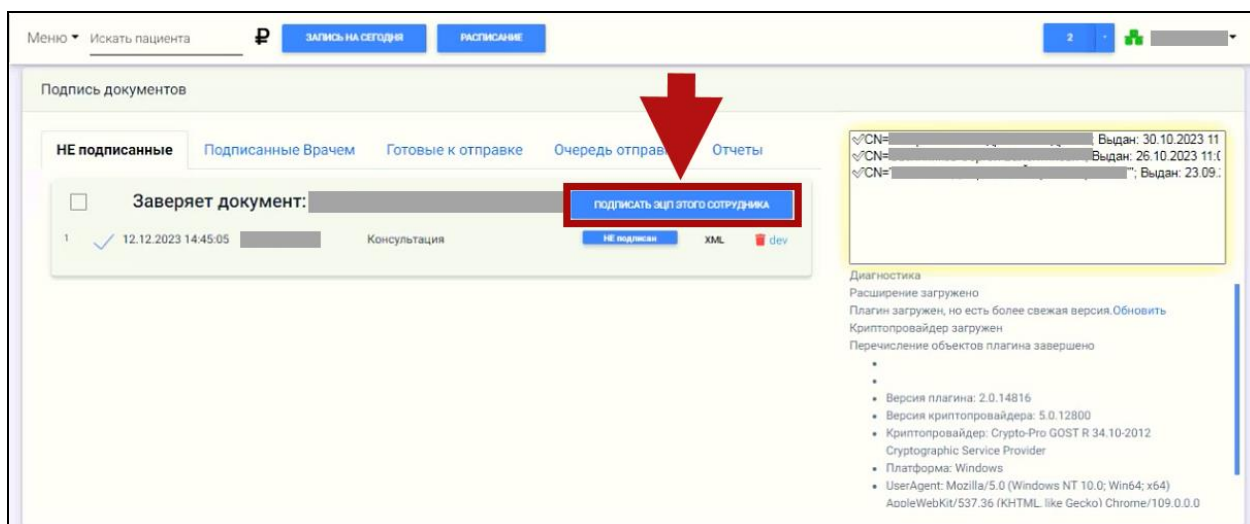
Отметьте галочкой протокол, который необходимо подписать:



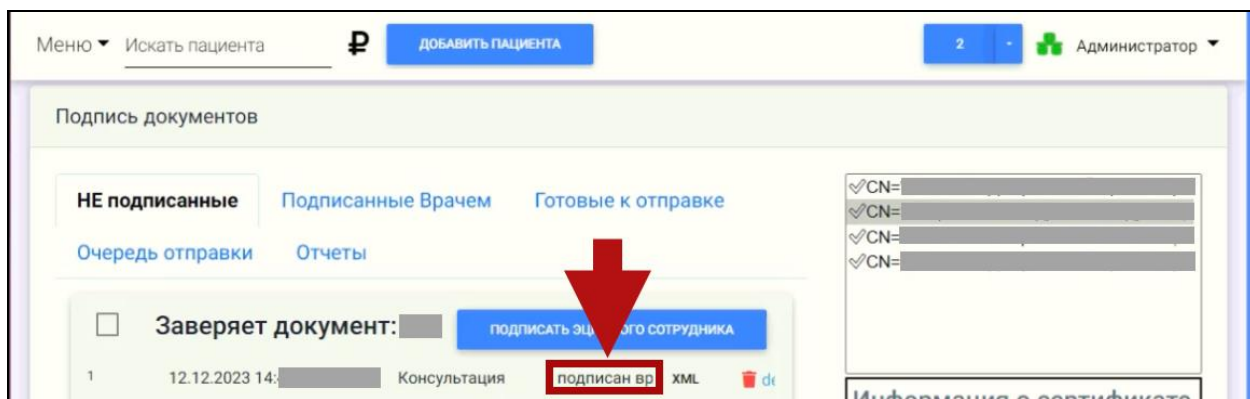
Выберите УКЭП врача из списка:



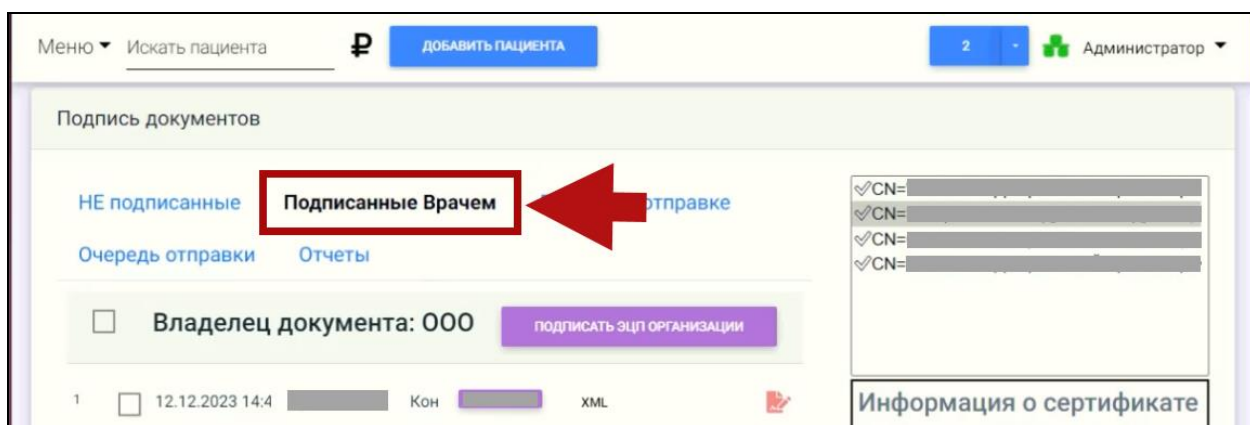
Нажмите на кнопку “Подписать ЭЦП этого сотрудника”:



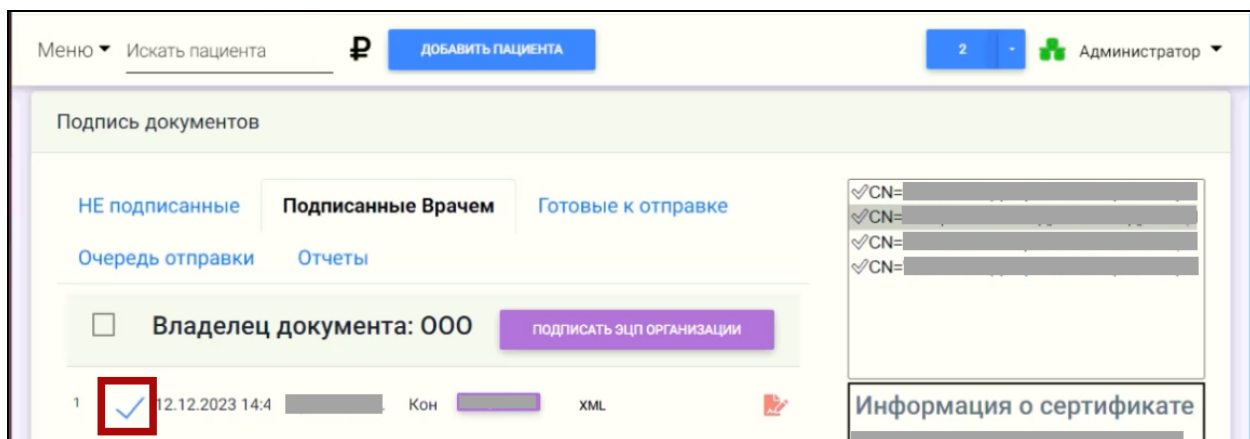
У протокола должен появиться статус “Подписан врачом”:



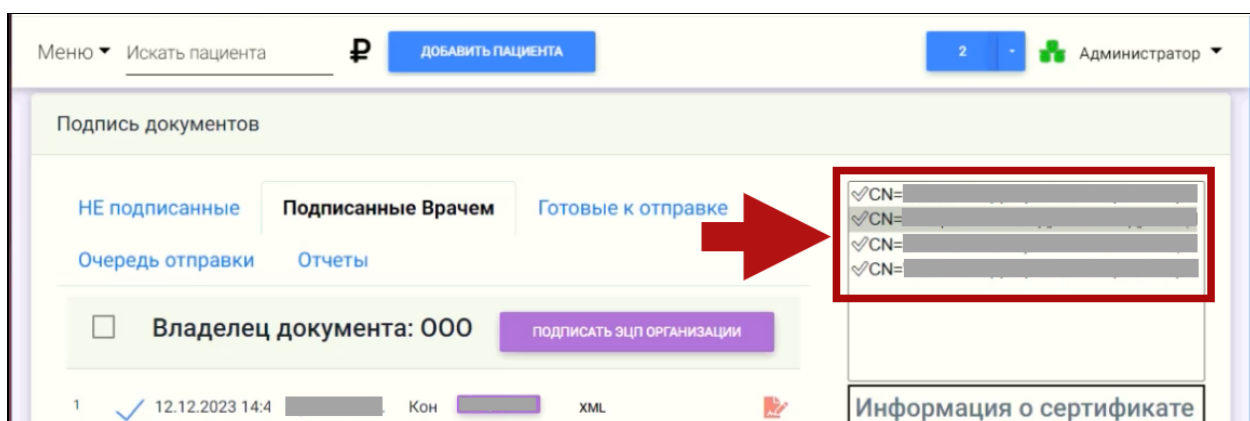
Перейдите во вкладку “Подписанные Врачом”:



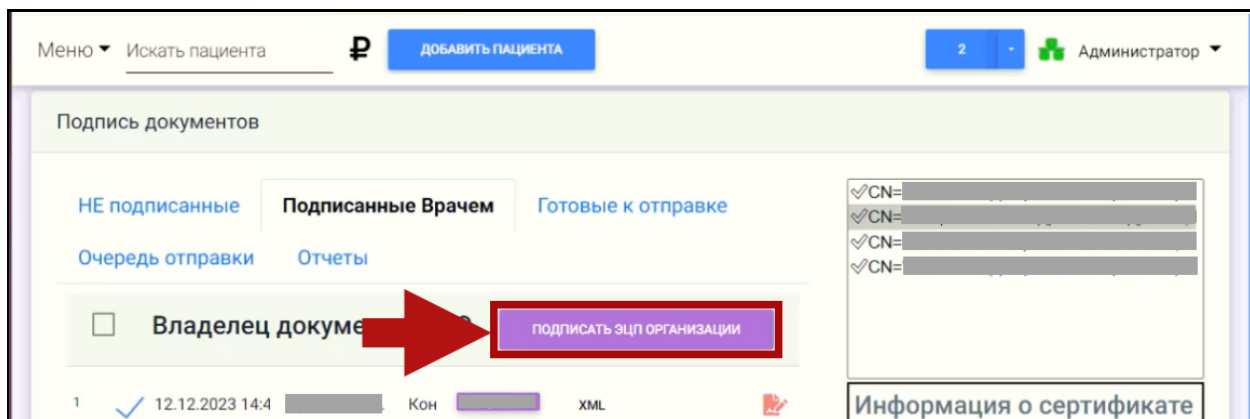
Отметьте галочкой протокол, который необходимо подписать:



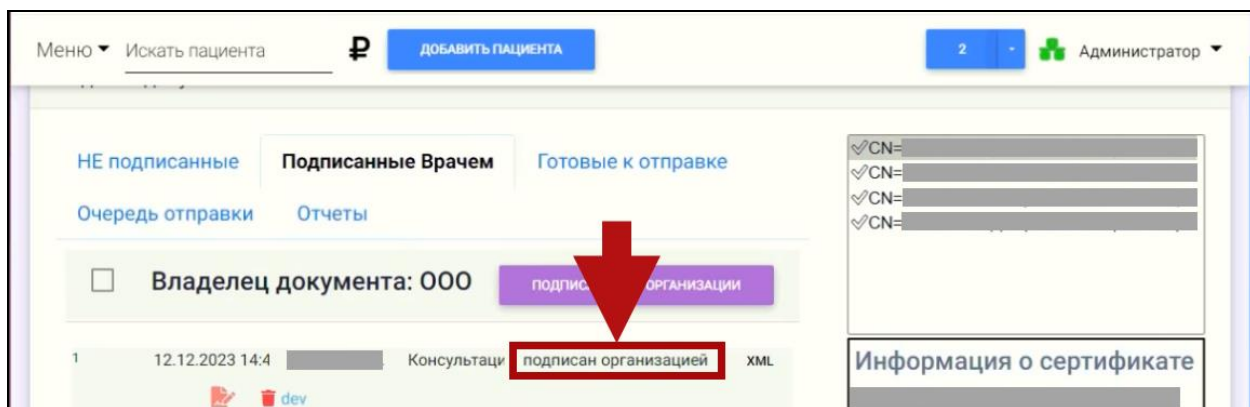
Выберите подпись организации:



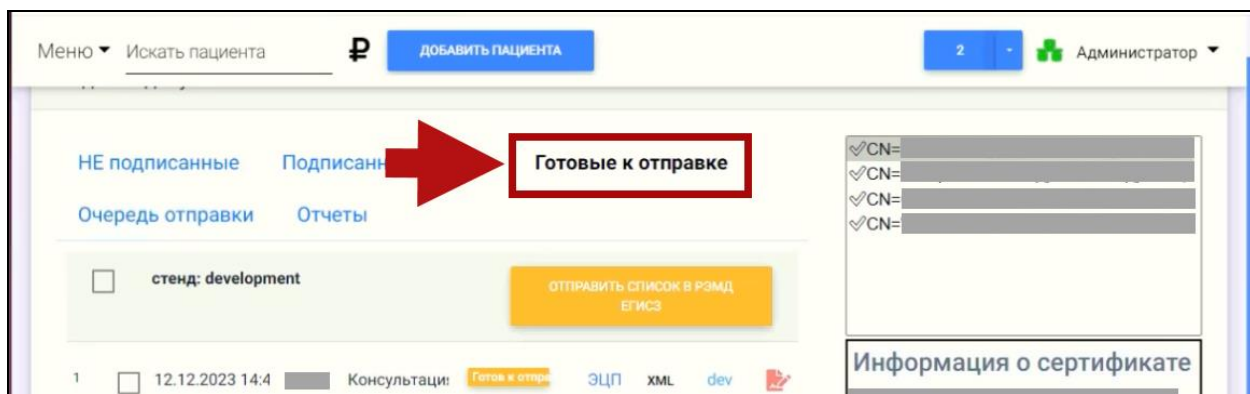
Нажмите на кнопку “Подписать ЭЦП организации”:



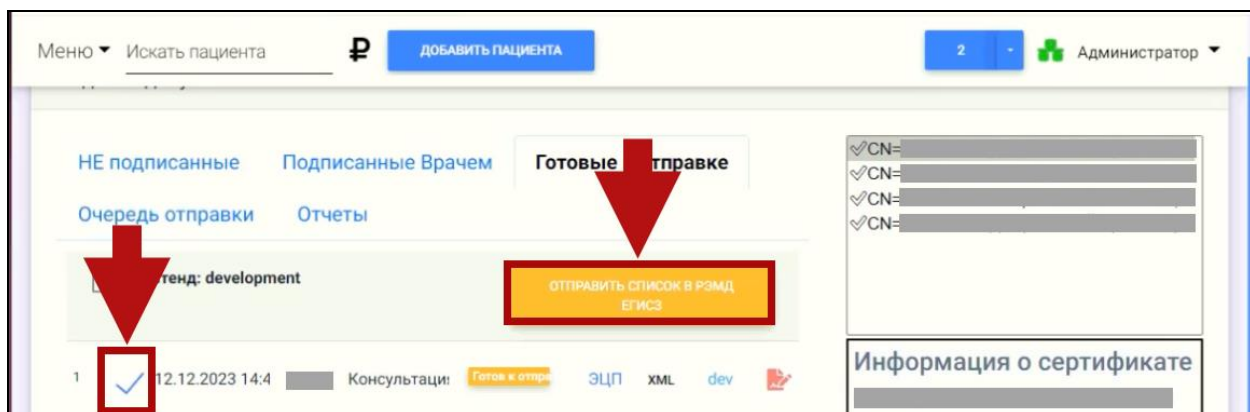
Должен появиться статус “Подписан организацией”:



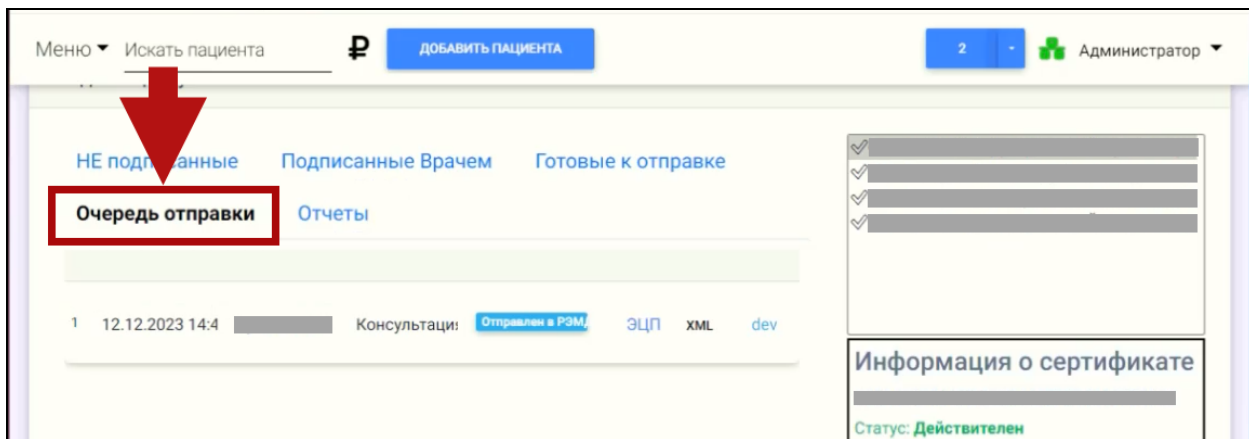
Перейдите во вкладку “Готовые к отправке”:



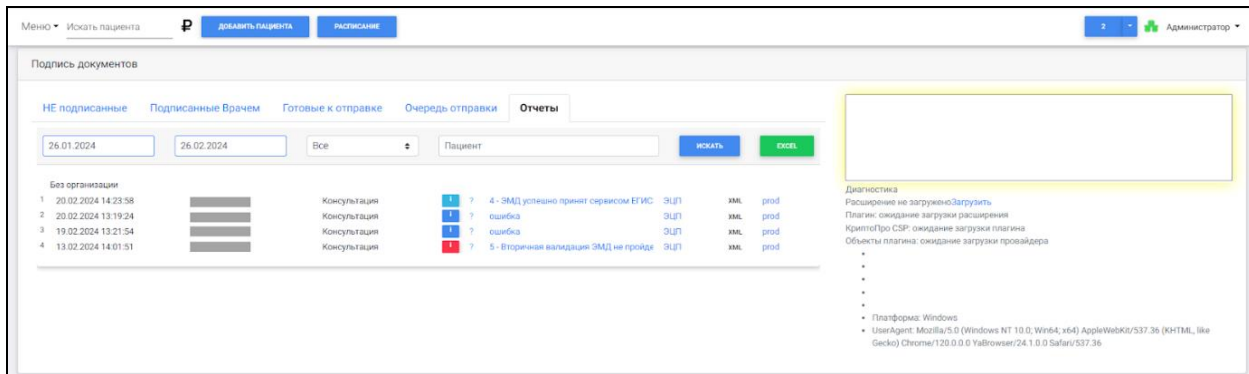
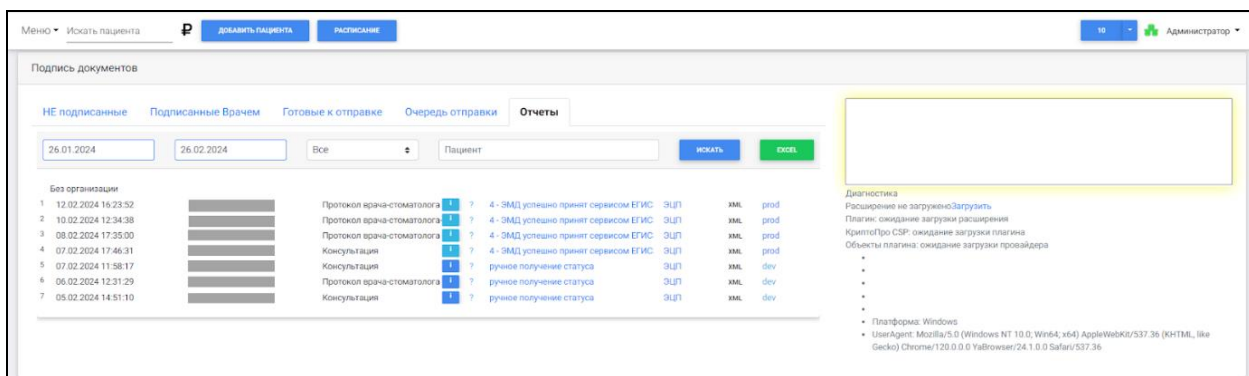
Отметьте галочкой документы, которые необходимо отправить в РЭМД и нажмите на кнопку “Отправить список в РЭМД ЕГИСЗ”:



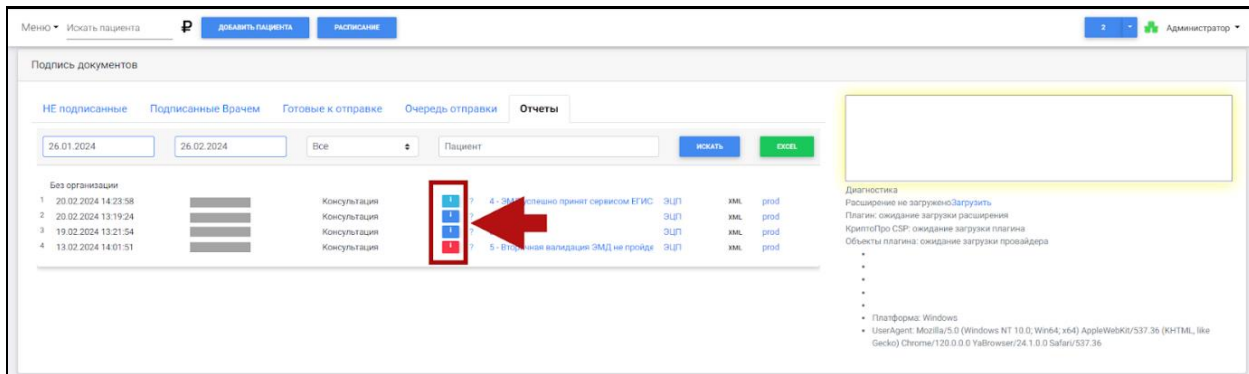
В разделе “Очередь отправки” будут отображены документы, которые ожидают очереди отправки в РЭМД:



Результат обработки документа системой можно посмотреть в разделе “Отчеты”:



Для просмотра более подробной информации по статусу документа нажмите на кнопку “i”:



Откроется окно с подробным описанием статуса обработки документа:

Статус 5 - Вторичная валидация ЭМД не пройдена ✖

Ошибка Code: VALUE_MISMATCH_METADATA_AND_FRMR; Message:
Указанные данные сотрудника [] не соответствуют данным ФРМП []. Сотрудник с индексом [0]

Дальнейшие действия Требуется исправление ошибки с меткой Code: VALUE_MISMATCH_METADATA_AND_FRMR и повторная отправка НОВОГО документа.

DEBUG:

name	[]
emdType	Протокол консультации (CDA) Редакция 4
date	2024-02-14T14:20:02.737696+03:00
emdTypeId	119
dataSource	ИЭМК
goalText	Выгрузка ЭМД в РЭМД
idFedRequest	[]
goal	3
idLpu	[]
systemName	МИС ЕГИСЗМЕД
systemOid	[]
department	[]
idDocumentMis	[]
modifiedDate	2024-02-14T14:51:10.497824

Созданный документ можно вывести на печать, нажав на кнопку «PDF»:

Меню • Искать пациента

Подпись документов

Уважаемые клиенты!
Мы хотели бы сообщить вам о том, что на портале ЕГИСЗ произошли масштабные изменения, связанные с работой схематронов и процессом их проверки. В связи с этим, мы просим вас по возможности ограничить отправку документов в ЕГИСЗ до 5-10 документов в день. Это позволит нам оперативно реагировать на возможные ошибки в документах и устранять их в кратчайшие сроки.
Спасибо за ваше понимание и терпение. Мы ценим ваше сотрудничество и надеемся на ваше понимание в этот период адаптации к новым условиям работы.

У вас отсутствуют личные сертификаты.

Диагностика
Расширение загружено
Плагин загружен
Криптопровайдер загружен
Перечисление объектов плагина завершено

НЕ подписанные Подписанные Врачом Готовые к отправке Очередь отправки **Отчеты**

16.04.2024 16.05.2024 Все Пациент

Без организации						
1	15.05.2024 16:42:23	[]	(224) Протокол инструментал	?	3ЦП	XML PDF prod
2	15.05.2024 16:37:30	[]	(224) Протокол инструментал	?	3ЦП	XML PDF prod
3	15.05.2024 16:34:59	[]	(224) Протокол инструментал	?	3ЦП	XML PDF prod
4	15.05.2024 16:32:36	[]	(224) Протокол инструментал	?	3ЦП	XML PDF prod
5	15.05.2024 16:30:39	[]	(224) Протокол инструментал	?	3ЦП	XML PDF prod

Версия плагина: 2.0.14892
Версия криптопровайдера: 5.0.12800
Криптопровайдер: Crypto-Pro GOST R 34.10-2012 Cryptographic Service Provider
Платформа: Windows
UserAgent: Mozilla/5.0 (Windows NT 10.0; Win64; x64) AppleWebKit/537.36 (KHTML, like Gecko) Chrome/122.0.0.0 YaBrowser/24.4.0.0 Safari/537.36

Выйдет окно печати документа:

ОГРН: []; ОКПО: []; ОКАТО: []

Протокол инструментального исследования от 15.05.2024

Пациент
ФИО: [] СНИЛС: []
Дата рождения: [] Номер амбулаторной карты: []
Пол: []
Адрес фактического проживания (пребывания): []

Номер протокола исследования []

Вид обращения
Первичный

Место оказания медицинской помощи
Амбулаторно-поликлиническое учреждение

Направительный диагноз []

Инструментальное исследование []

Результат исследования []